


楽しい雰囲気の中で、10年後も住んでいたい三芳町を考えてみましょう！！

今日のワークショップの流れ

町の良いところ・伸ばしたいところ、改善すべきところ・足りないところを洗い出し、どうしたら魅力的な町になるかを考えることを目的に行います。

①ファシリテーター（進行役）を決める 5分

ファシリテーターの役割：発想が生まれやすい雰囲気づくり、タイムキーパー等進行促進



②町の現状を出し合います 10分

良いことも悪いこともふせんに思いつくまま記入しましょう。

目標：一人5～10枚程度！！（記入は、簡潔に大きな字で1行程度）

保育所が整っている

緑が少なくなってきた

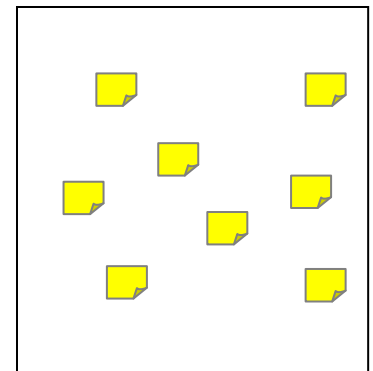
公園デビューが心配

砂埃がすごい

サロンが充実

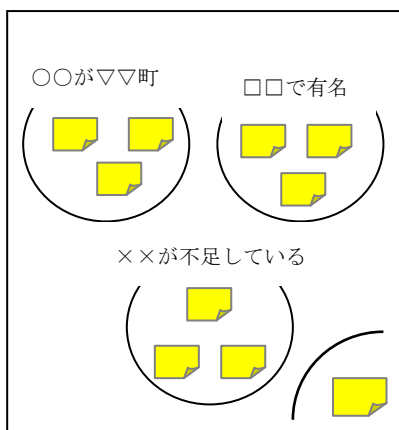


簡単に理由を説明しながら、記入済みのふせんを模造紙に貼り付けて行きましょう。



（1枚目の模造紙）

③同じような項目をグルーピングし、題名をつける 15分



（1枚目の模造紙）

共通性のある内容をグルーピングし、それぞれにキャッチコピーをつけいきましょう。なじまない内容は無理にグループに入れる必要はありません。

④題名ごとに現状の整理 20分

グループの題名ごとにふせんの内容を活用しながら、現状と課題（伸ばしたいところ、改善すべきところなど）を整理しましょう。

1.事業所が多い町

現状：工業地帯もあり、大小様々な企業がある。
伸ばしたいところ：税金の多さ、雇用促進、・・・
改善したいところ：騒音、空倉庫の増加、・・・

2□□で有名

現状：
伸ばしたいところ：
改善したいところ：

3××が不足している

現状：
伸ばしたいところ：
改善したいところ：

（2枚目の模造紙）



たとえば／グルーピングの題名「事業所が多い町」
（ふせんの内容⇒事業所が多い・工業地帯がある・税金が多い・住宅の中に工場がある）

現状 工業地帯もあり、大小様々な企業がある。
伸ばしたいところ 税金の多さ、雇用促進、・・・
改善したいところ 騒音、空倉庫の増加、・・・

なぜ？



何が必要か？

⑤ テーマ（題名）から導き出した課題（伸ばしたいところ、改善すべきところなど）を解決するには・・・（重視するテーマを1つ選びます） 10分

どうしたら、10年後も住んでいたい三芳になるか考えていきましょう。

テーマに対して理想となる町のイメージをふせんに記入し、3枚目の模造紙に貼っていきましょう。

今日のワークショップは、
ここまでが目標です！

⑥ さらに分析する

下記のポイントに注意し、貼られた内容について話し合ってください。ふせんのまわりに解決策となるキーワードを記入していきましょう。



ここがポイント

内容を達成するために、有効な取り組みやしきみ、制度などを検討してみましょう。

⑦ まとめ

話し合ったキーワードをもとに、テーマ（題名）を達成するために有効なことを導きだして行きましょう。〇

⑧ 成果発表

2枚目と3枚目の模造紙を利用して成果を発表しましょう。

(3枚目の模造紙)

1. きれいな町へ

看板設置	集積所を きれいに	ボイ捨てが 出来ない町に	きれいなら捨てない
住民同士で 清掃			周りの目が大切
費用負担			統一した 規制を
農家の理解 担い手育成	遊休地に花 畑を増やす	看板が乱立 しない	

**10年後も住んでいたい町にするために
町の中をきれいにしましょう！！**

有効なこと

- ・コミュニティを再構築し、・・・
- ・町の景観を守るため、看板に規制を・・・
- ・積極的に参加・・・
- ・企業にも・・・
- ・補助金の制度を・・・