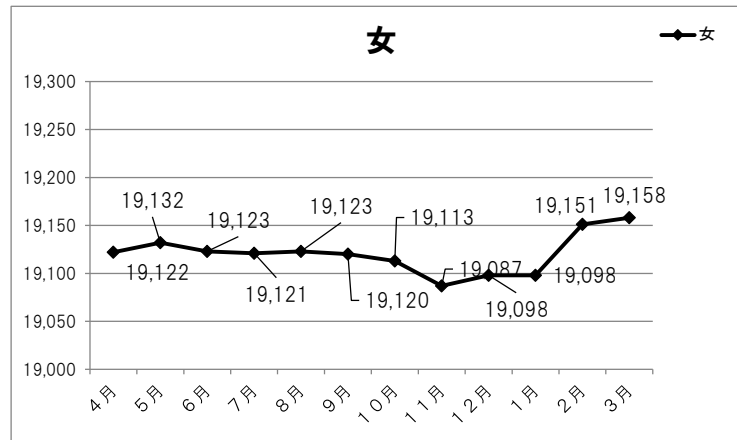
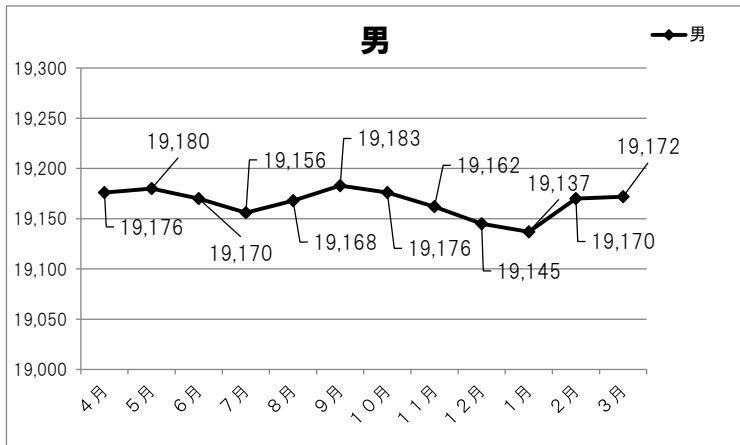
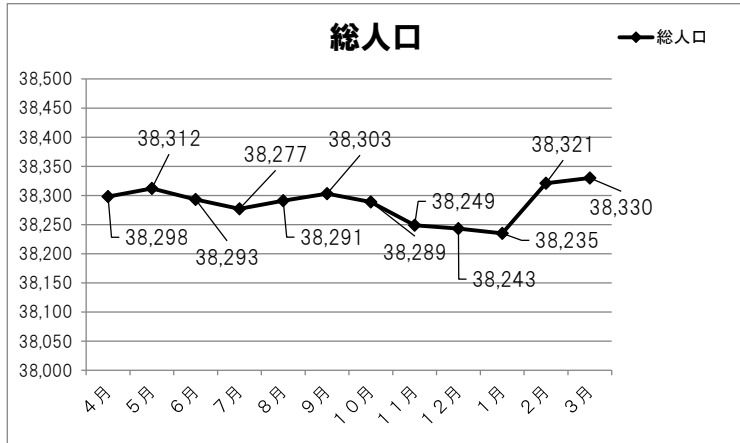


平成28年度

	4月	5月	6月	7月	8月	9月	10月	11月	12月	1月	2月	3月
総人口	38,298	38,312	38,293	38,277	38,291	38,303	38,289	38,249	38,243	38,235	38,321	38,330
男	19,176	19,180	19,170	19,156	19,168	19,183	19,176	19,162	19,145	19,137	19,170	19,172
女	19,122	19,132	19,123	19,121	19,123	19,120	19,113	19,087	19,098	19,098	19,151	19,158

資料3-1



平成28年度

資料3-2

	4月	5月	6月	7月	8月	9月	10月	11月	12月	1月	2月	3月
14歳以下	5,166	5,170	5,151	5,135	5,121	5,108	5,095	5,075	5,079	5,059	5,085	5,080
15歳から64歳	22,881	22,884	22,892	22,877	22,886	22,896	22,894	22,857	22,821	22,808	22,864	22,848
65歳以上	10,251	10,258	10,251	10,265	10,284	10,299	10,300	10,317	10,343	10,368	10,372	10,402
	38,298	38,312	38,294	38,277	38,291	38,303	38,289	38,249	38,243	38,235	38,321	38,330

