

**三芳町
小中学生まちづくりアンケート調査
報告書**

平成27年1月

三芳町

目次

調査の概要	2
回答者の属性	3
調査結果	5
1.今、住んでいる三芳町が好きか	6
1-1.三芳町が好きな理由	7
1-2.三芳町が好きではない理由	9
2.三芳町の自慢、紹介したいものや場所	11
3.将来の三芳町のイメージ	15
4.祭や行事・イベントへの参加状況	17
5.将来、三芳町に住み続けたいか	18
5-1.三芳町に住み続けたいと思う理由	19
5-2.三芳町に住み続けたくないと思う理由	21
6.最近、感じた危険や不安	23
7.理想のまちのイメージ	25
参考資料:調査票	26

調査の概要

1. 調査実施の目的

「三芳町小中学生まちづくりアンケート調査」は、まちづくりの基本的な指針である『三芳町第5次総合計画』の策定に向けた基礎資料として、町内の小中学生における三芳町への現状評価や将来像についての考えを把握するために実施したものである。

2. 調査設計

(1) 調査対象：三芳町の小学5～6年生、中学1～3年生

(2) 対象数：1,879人（全数調査）

（小学5～6年生・・・792人 中学1～3年生・・・1,087人）

(3) 調査方法：学校での配布・回収による自記式回答

(4) 調査時期：平成26年10月15日（水）～平成26年10月29日（水）

3. 回収結果

対象数	1,879票
有効回収数	1,809票（回収数-1816票-のうち当日欠席の7票を除いた数）
有効回収率	96.3%

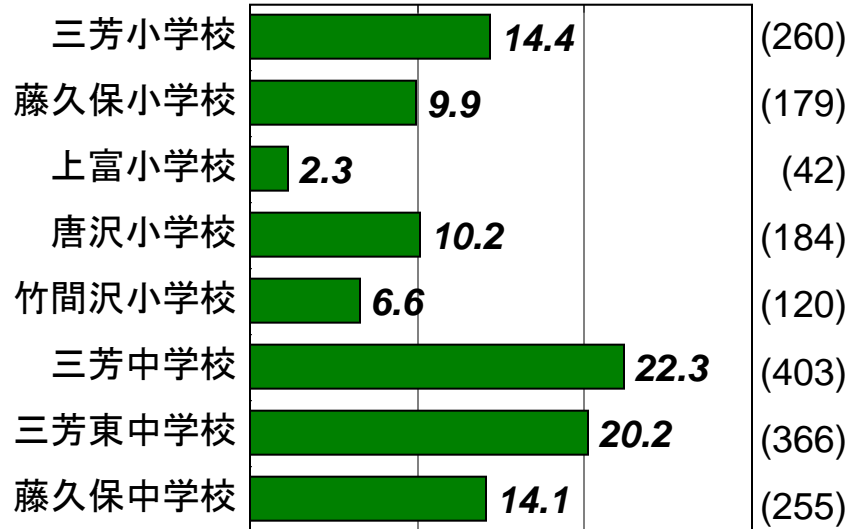
4. 調査結果を見る上での注意事項

- 表、グラフ中の「n」は、各設問に対する回答者数を示している。
- 百分率（%）の計算は、「n」を分母とし、小数点第2位を四捨五入して表示している。したがって、単数回答（1つだけ選ぶ問）においても、四捨五入の影響で、%を足し合わせて100%にならない場合がある。
- 複数回答（2つ以上選んでよい問）においては、%の合計が100%を超える場合がある。
- 本文、表、グラフ中は、表示の都合上、調査票の選択肢等の文言を一部簡略化している場合がある。
- 回答者数が30未満の場合、比率が上下しやすいため、傾向を見るにとどめ、本文中では触れていない場合がある。

回答者の属性

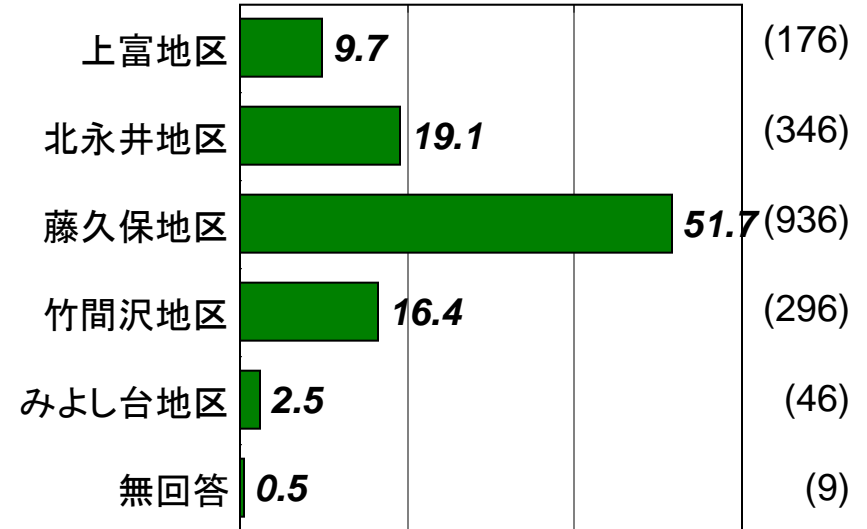
◆通っている学校 (N=1809)

0% 10% 20% 30%




◆住んでいる地区 (N=1809)

0% 20% 40% 60%



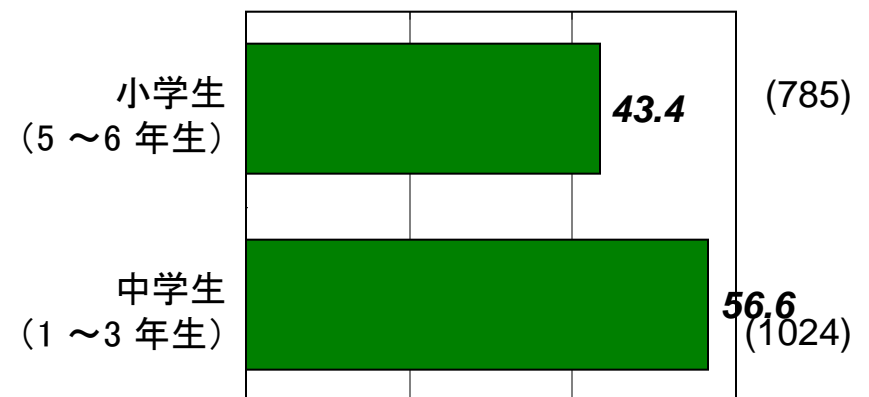
◆性別 (N=1809)

0% 20% 40% 60%



◆小・中学生の別 (N=1809)

0% 20% 40% 60%



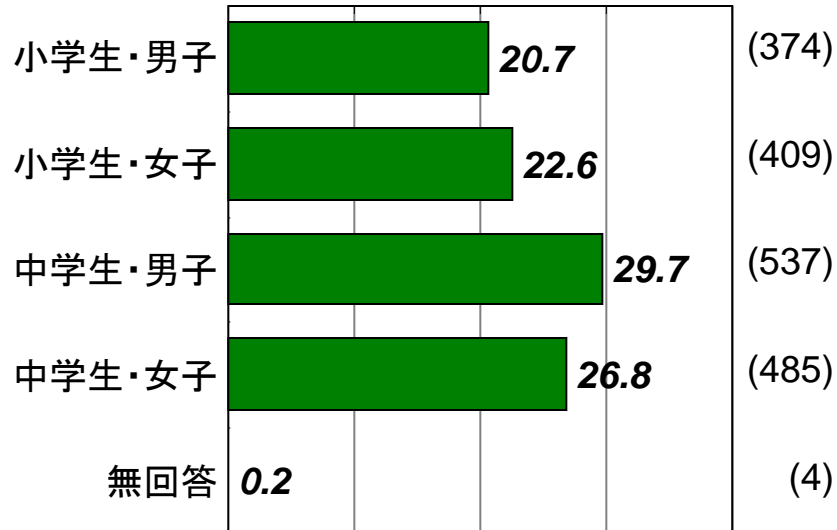
()...回答者数

回答者の属性

()・・・回答者数

◆小・中学校の別×性別 (N=1809)

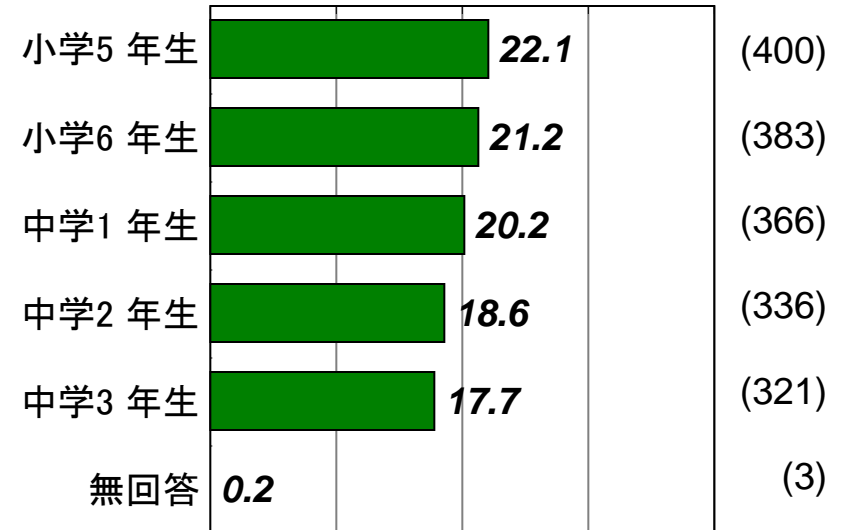
0% 10% 20% 30% 40%



◆学年 (N=1809)

(N=1809)

0% 10% 20% 30% 40%



調查結果

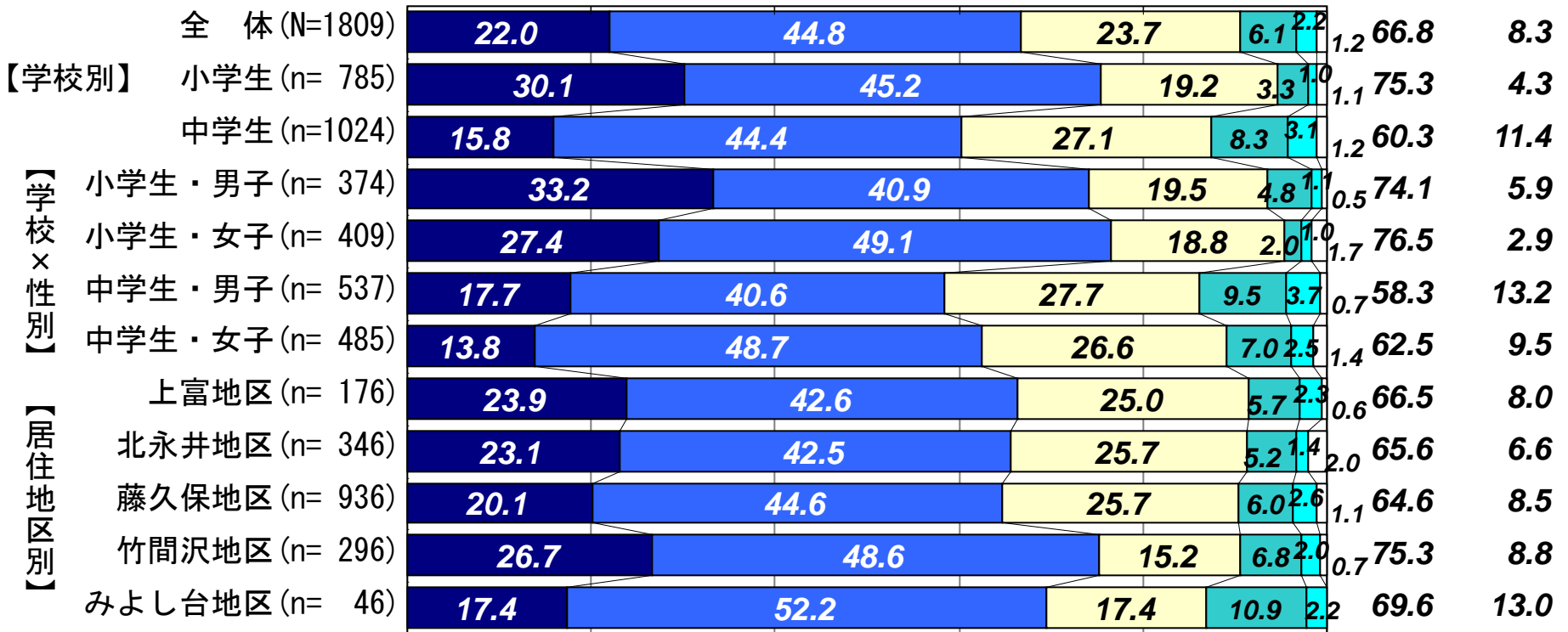
1.今、住んでいる三芳町が好きか

- 「とても好き」と「好き」を合わせた《好き》は66.8%と7割近くを占める。一方、「あまり好きではない」「嫌い」は合わせても1割未満。ただし、「どちらともいえない」は23.7%と、2割を超えている。
 - 《好き》は中学生(60.3%)に比べて小学生(75.3%)で回答率が高く、「とても好き」で見ると、女子よりも男子のほうが高い。
 - 地区別では、竹間沢地区で《好き》が他の地区を上回っている。

問4.あなたは、今、住んでいる三芳町が好きですか。

《好き》《好きではない／嫌い》
(計) (計)

0% 20% 40% 60% 80% 100%



■ とても好き ■ 好き □ どちらともいえない
 ■ あまり好きではない ■ 嫌い □ 無回答

1-1.三芳町が好きな理由

- 「友達や近所の人が親切」「緑などの自然が豊か」「イベントやお祭りが多い」がトップ3。
- 「図書館など公共施設が充実」「安全で安心して生活できる」「買い物が便利」もそれぞれ2割台が挙げている。

問4で「1 とても好き」「2 好き」と答えた方にお聞きします。その理由はなんですか。（3つ以内/複数回答）

(N=1208/「好き」と回答した人)



1-1.三芳町が好きな理由

- 「友達や近所の人が親切」「イベントやお祭りが多い」「図書館など公共施設が充実」「安全で安心して生活できる」は小学生のほうが中学生より高い。中学生のほうが上回っているのは「買い物が便利」。
- 「イベントやお祭りが多い」「安全で安心して生活できる」は、特に小学生の男子で、「友達や近所の人が親切」「図書館など公共施設が充実」は、特に小学生の女子が目立つ。「買い物が便利」が目立つのは中学生の女子。
- 地区別で見ると、「緑などの自然が豊か」は上富地区を筆頭に、竹間沢地区、みよし台地区で高い。「イベントやお祭りが多い」は藤久保地区、「図書館など公共施設が充実」は竹間沢地区、藤久保地区、「安全で安心して生活できる」は北永井地区、「買い物が便利」はみよし台地区、藤久保地区で、それぞれ他地区よりも高い。

問4で「1 とても好き」「2 好き」と答えた方にお聞きします。その理由はなんですか。（3つ以内/複数回答）

(N=1208/「好き」と回答した人)

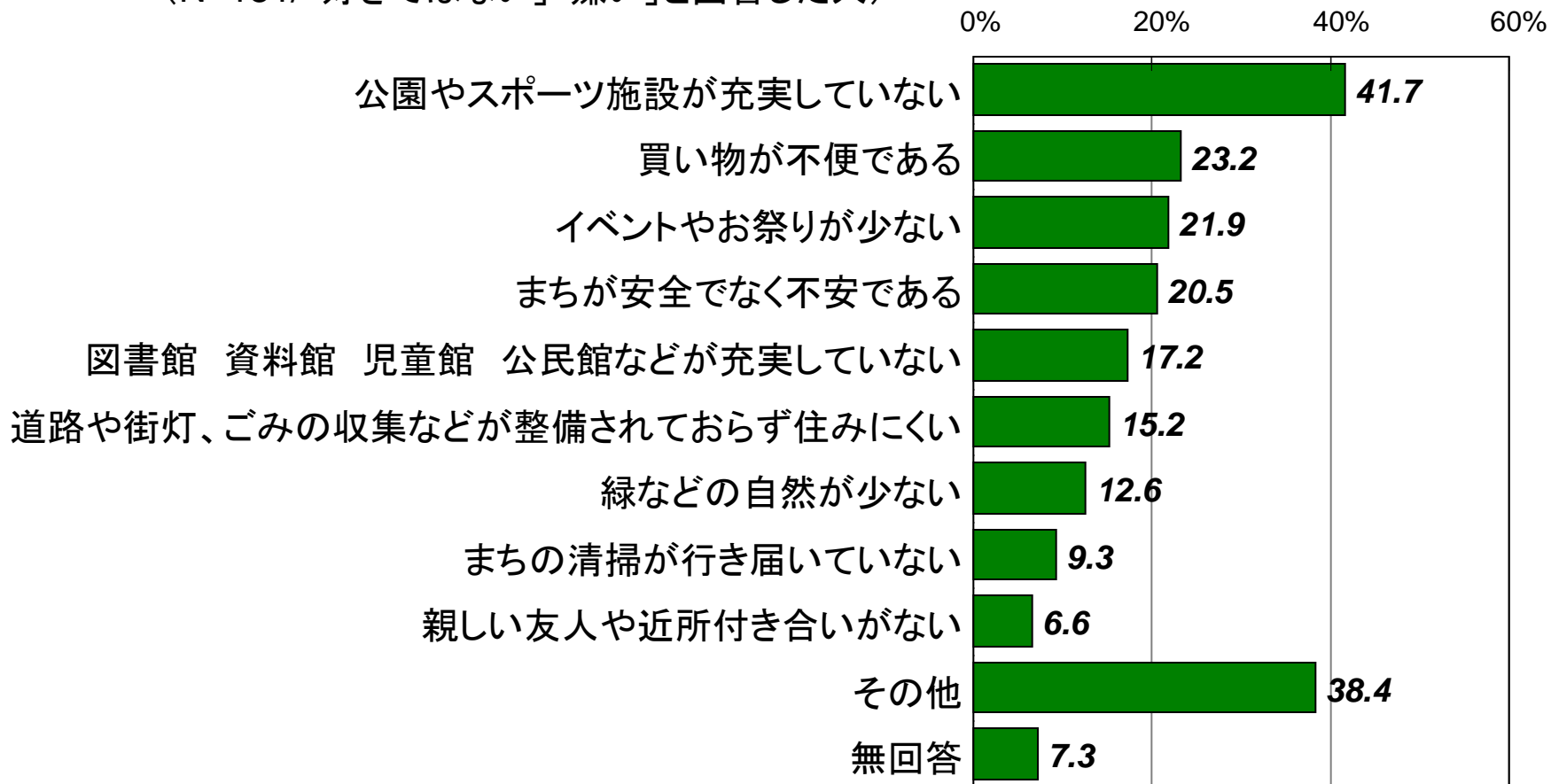
		友達や近所の人 が親切である	緑などの自然 が豊かである	イベントやお祭 りが多い	図書館資料館 児童館公民館 などが充実し ている	まちが安全で 安心して生活 できる	買い物が便利 である	まちがきれい である	公園やスポー ツ施設が充実 している	道路や街灯、 ごみの収集な どが整備され て住みやすい	その他
単位:%											
全体(N=1208)		41.3	39.9	37.4	28.8	24.4	23.8	12.5	10.8	9.4	6.1
【学校 別】	小学生(n= 591)	44.2	39.9	43.1	32.7	27.1	21.3	13.9	12.4	8.8	5.1
	中学生(n= 617)	38.6	39.9	31.9	25.1	21.9	26.3	11.2	9.2	10.0	7.1
【学校 ×性 別】	小学生・男子(n= 277)	39.7	38.6	47.7	26.7	32.1	21.7	15.5	18.1	9.7	4.3
	小学生・女子(n= 313)	47.9	41.2	39.3	37.7	22.4	21.1	12.5	7.3	8.0	5.8
	中学生・男子(n= 313)	40.3	37.7	32.9	24.3	22.0	23.6	11.8	12.8	10.5	7.0
	中学生・女子(n= 303)	37.0	41.9	31.0	25.7	21.5	29.0	10.6	5.6	9.6	7.3
【居住 地区 別】	上富地区(n= 117)	44.4	74.4	34.2	8.5	29.1	2.6	9.4	8.5	8.5	6.0
	北永井地区(n= 227)	41.0	30.0	34.8	26.4	30.4	22.9	11.5	10.1	4.4	9.3
	藤久保地区(n= 605)	41.3	30.7	41.7	32.1	22.8	29.3	11.7	11.4	11.7	6.3
	竹間沢地区(n= 223)	40.4	56.1	31.4	34.5	20.2	19.3	17.5	11.7	8.5	3.1
	みよし台地区(n= 32)	40.6	50.0	31.3	21.9	25.0	31.3	9.4	3.1	12.5	3.1

1-2.三芳町が好きではない理由

- 「公園やスポーツ施設が充実していない」41.7%が4割超でトップ。大きな差があって、「買い物が不便」「イベントやお祭りが少ない」「まちが安全でなく不安」が2割台で続く。
- 「その他」の中で多い指摘も、“店や遊び場が少ないから”など、上位2つの理由に関連している。

問4で「4 あまり好きではない」「5 嫌い」と答えた方にお聞きします。その理由はなんですか。（3つ以内/複数回答）

（N=151/「好きではない」「嫌い」と回答した人）



1-2.三芳町が好きではない理由

- 「公園やスポーツ施設が充実していない」「イベントやお祭りが少ない」は中学生よりも小学生で、逆に、「買い物が不便」「道路や街灯、ごみの収集などが整備されておらず住みにくい」は中学生で、それぞれ高い。
- 中学生の性別でみると、「公園やスポーツ施設が充実していない」は女子よりも男子で高く、「買い物が不便」「イベントやお祭りが少ない」「道路や街灯、ごみの収集などが整備されておらず住みにくい」は女子のほうが高い傾向。
- 回答者数(n値)が30未満と少ない属性については、分析対象から除外する。

問4で「4 あまり好きではない」「5 嫌い」と答えた方にお聞きします。その理由はなんですか。(3つ以内/複数回答)

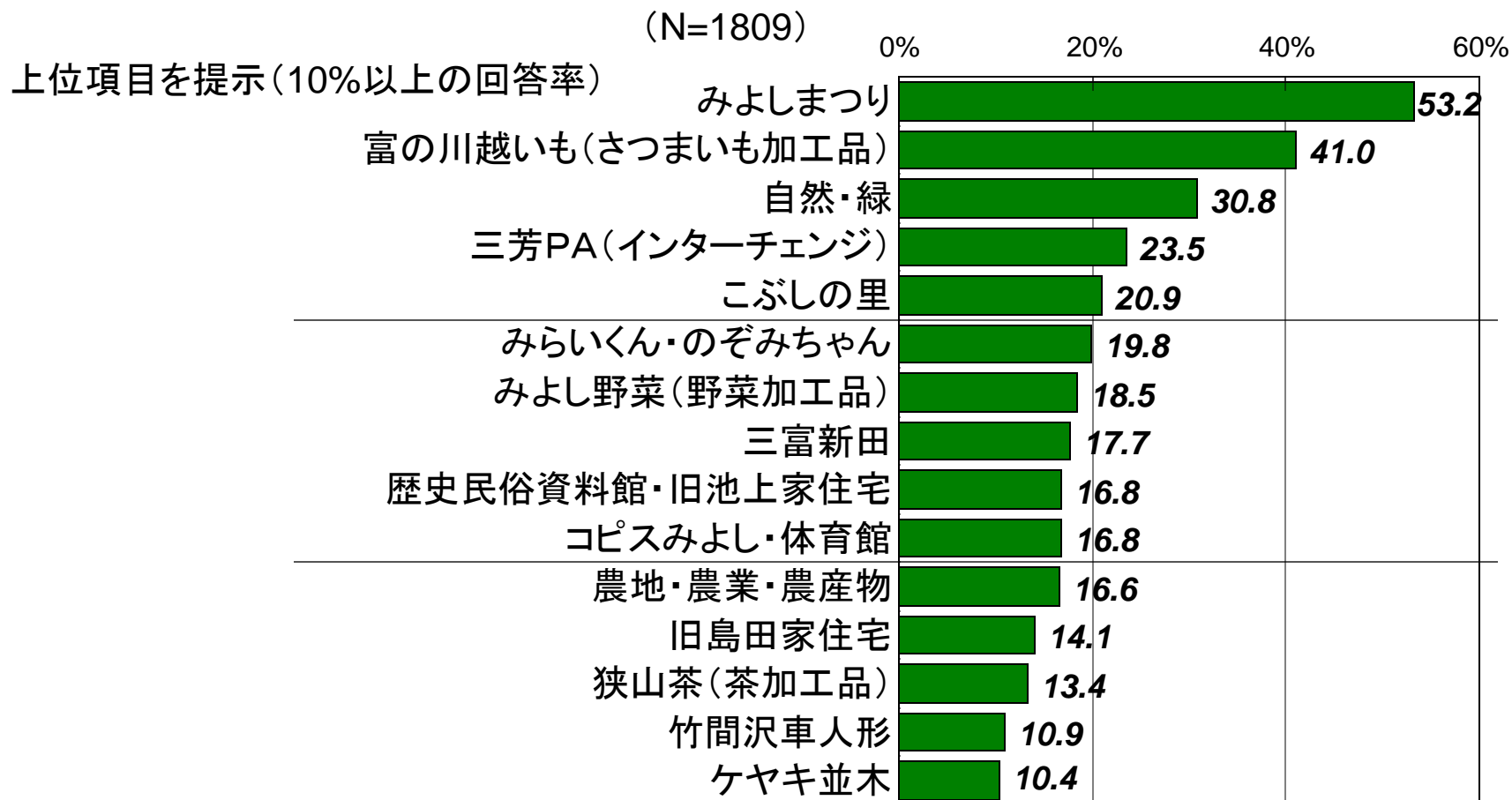
(N=151/「好きではない」「嫌い」と回答した人)

		公園や スポーツ施設 が充実 してい ない	買い物 が不便 である	イベント やお祭 りが少 ない	まちが 安全で なく不安 である	図書館 資料館 児童館 公民館 などが 充実し ていな い	道路や 街灯、 ごみの 収集な どが整 備され ておら ず住み にくい	緑など の自然 が少な い	まちの 清掃が 行き届 いてい ない	親しい 友人や 近所付 き合い がない	その他
単位:%											
全体(N=151)		41.7	23.2	21.9	20.5	17.2	15.2	12.6	9.3	6.6	38.4
【学校 別】	小学生(n=34)	50.0	11.8	44.1	26.5	20.6	5.9	8.8	11.8	8.8	29.4
	中学生(n=117)	39.3	26.5	15.4	18.8	16.2	17.9	13.7	8.5	6.0	41.0
【学校 ×性別 別】	小学生・男子(n=22)	63.6	9.1	36.4	18.2	22.7	9.1	4.5	9.1	4.5	22.7
	小学生・女子(n=12)	25.0	16.7	58.3	41.7	16.7	-	16.7	16.7	16.7	41.7
	中学生・男子(n=71)	45.1	22.5	11.3	18.3	14.1	9.9	15.5	8.5	4.2	39.4
	中学生・女子(n=46)	30.4	32.6	21.7	19.6	19.6	30.4	10.9	8.7	8.7	43.5
【居住 地区 別】	上富地区(n=14)	28.6	35.7	7.1	14.3	14.3	14.3	14.3	-	7.1	57.1
	北永井地区(n=23)	39.1	4.3	26.1	21.7	17.4	21.7	13.0	17.4	4.3	34.8
	藤久保地区(n=80)	41.3	26.3	23.8	23.8	16.3	12.5	15.0	8.8	8.8	40.0
	竹間沢地区(n=26)	53.8	30.8	15.4	11.5	19.2	15.4	7.7	11.5	3.8	30.8
	みよし台地区(n=6)	50.0	-	33.3	33.3	33.3	33.3	-	-	-	33.3

2.三芳町の自慢、紹介したいものや場所

- 「みよしまつり」53.2%が5割超で最も多く、次いで「富の川越いも」41.0%、「自然・緑」30.8%がトップ3となっている。
- 場所としては、「三芳PA」「こぶしの里」「三富新田」が比較的上位に挙げられている。

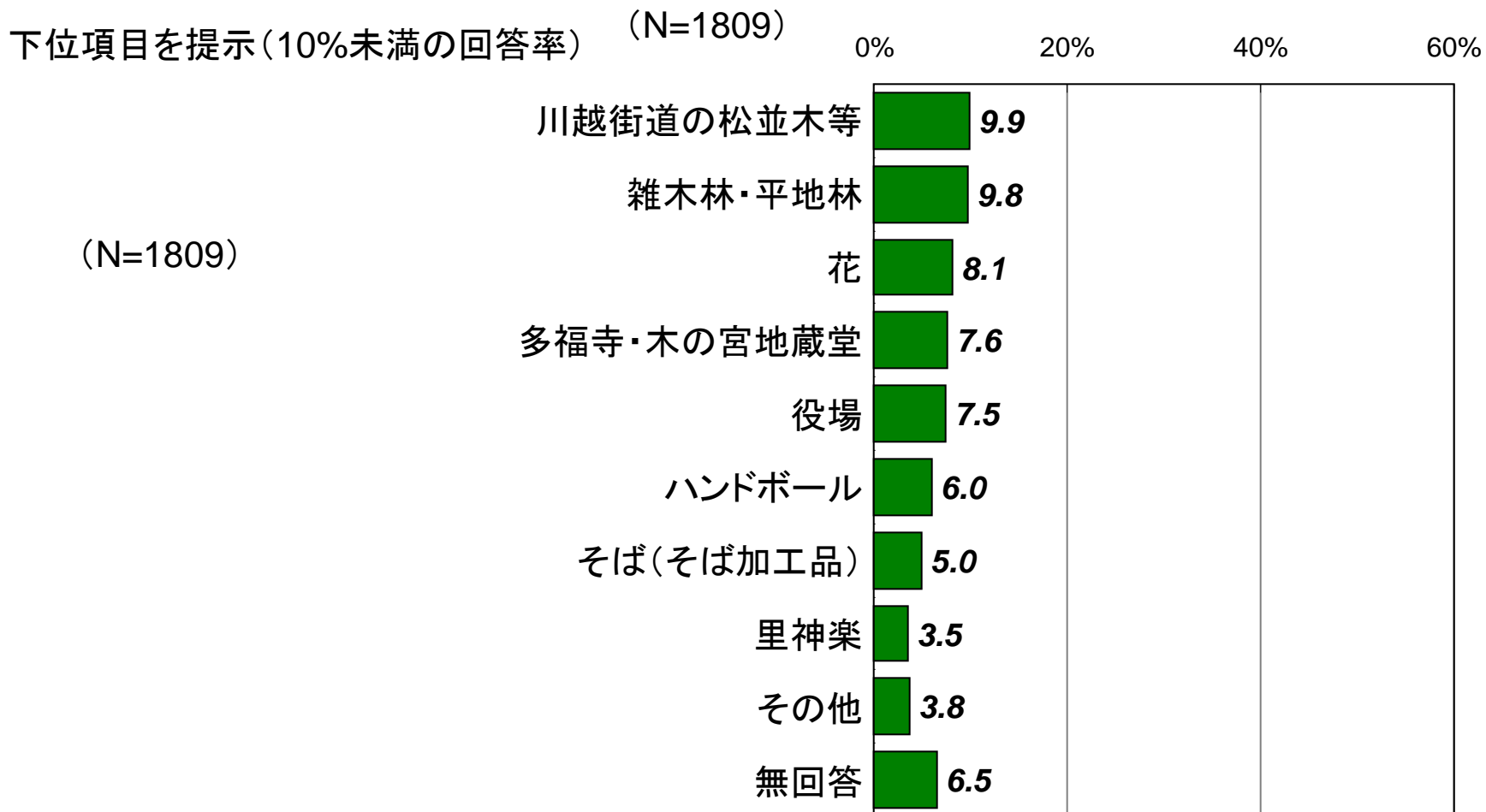
問5. あなたが、三芳町に初めて来た人に自慢したい、紹介したいと思うものや場所は、どれですか。（複数回答）



2.三芳町の自慢、紹介したいものや場所

- 自慢や紹介したいもの、場所の下位項目は以下の通り。

問5. あなたが、三芳町に初めて来た人に自慢したい、紹介したいと思うものや場所は、どれですか。（複数回答）



2.三芳町の自慢、紹介したいものや場所

- (次ページも含めて提示した)上位項目のほとんどに関して、中学生よりも小学生のほうが回答率が高い。一方、「三芳PA」は中学生で、より高くなっている。
- 「みよしまつり」「富の川越いも」は、小中学生ともに、男子より女子でより回答率が高い。
- 上富地区では、「富の川越いも」「自然・緑」をはじめとして「みよし野菜」「三富新田」など多くの“農”に関わる自慢に関して、他地区よりも高い回答率である。
一方、竹間沢地区、みよし台地区では、「こぶしの里」「歴史民俗資料館・旧池上家住宅」「竹間沢車人形」が他地区よりも高率で挙げられている。

問5. あなたが、三芳町に初めて来た人に自慢したい、紹介したいと思うものや場所は、どれですか。(複数回答)

(N=1809) 上位項目を提示-1(10%以上の回答率)

単位:%		みよしまつり	富の川越いも	自然・緑	三芳PA	こぶしの里	みらいくん・のぞみちゃん	みよし野菜	三富新田
全 体 (N=1809)		53.2	41.0	30.8	23.5	20.9	19.8	18.5	17.7
【学校別】	小学生 (n= 785)	61.0	48.8	34.3	18.1	23.2	22.8	22.8	25.5
	中学生 (n=1024)	47.2	35.1	28.2	27.7	19.1	17.6	15.1	11.8
【学校×性別】	小学生・男子 (n= 374)	57.2	42.2	36.4	20.3	22.7	21.4	20.1	23.8
	小学生・女子 (n= 409)	64.3	55.0	32.5	16.1	23.7	24.2	25.4	27.1
	中学生・男子 (n= 537)	40.0	30.2	29.4	28.7	19.6	19.4	12.5	13.4
	中学生・女子 (n= 485)	54.8	40.4	26.8	26.8	18.6	15.7	17.9	10.1
【居住地区別】	上富地区 (n= 176)	44.3	57.4	50.6	19.3	5.7	14.2	29.0	34.1
	北永井地区 (n= 346)	53.8	39.9	24.0	21.7	6.1	19.4	18.8	16.2
	藤久保地区 (n= 936)	54.4	41.5	27.5	25.7	18.7	20.9	16.2	16.6
	竹間沢地区 (n= 296)	54.4	31.8	37.8	20.3	50.7	20.9	18.9	15.5
	みよし台地区 (n= 46)	54.3	39.1	34.8	28.3	43.5	17.4	17.4	8.7

2.三芳町の自慢、紹介したいものや場所

問5. あなたが、三芳町に初めて来た人に自慢したい、紹介したいと思うものや場所は、どれですか。（複数回答）

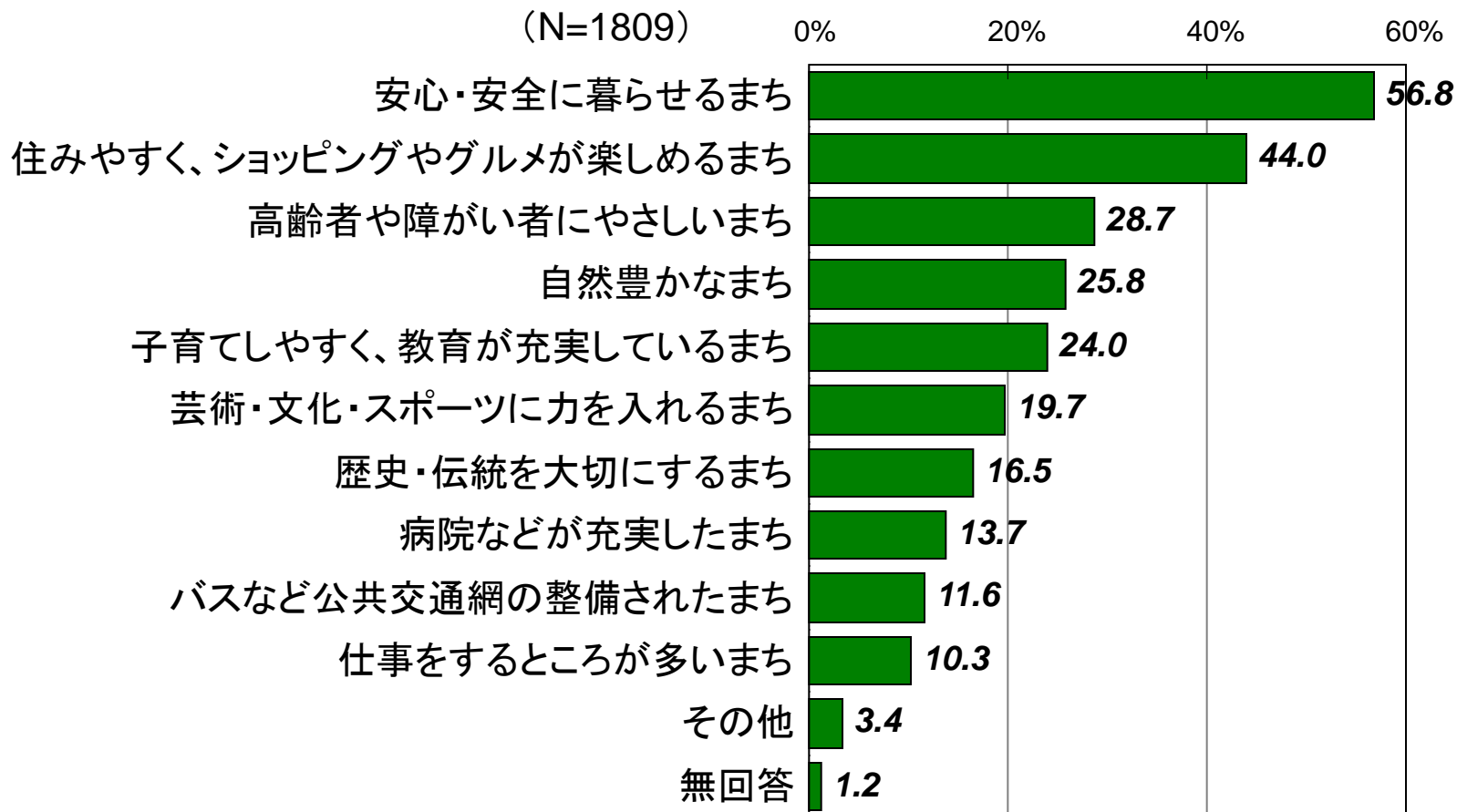
(N=1809) 上位項目を提示-2(10%以上の回答率)

単位:%		歴史民俗資料館・旧池上家住宅	コピス みよし・体育館	農地・農業・農産物	旧島田家住宅	狭山茶(茶加工品)	竹間沢車人形	ケヤキ並木
全体(N=1809)		16.8	16.8	16.6	14.1	13.4	10.9	10.4
【学校別】	小学生(n=785)	19.5	19.2	20.6	19.1	15.4	12.9	13.6
	中学生(n=1024)	14.7	14.9	13.5	10.3	11.9	9.4	7.9
【学校×性別】	小学生・男子(n=374)	18.4	20.6	19.8	17.6	14.2	10.7	13.6
	小学生・女子(n=409)	20.3	18.1	21.5	20.5	16.6	14.9	13.7
	中学生・男子(n=537)	13.4	15.8	15.5	9.7	11.9	9.9	8.9
	中学生・女子(n=485)	15.9	14.0	11.1	10.5	11.8	8.7	6.6
【居住地区別】	上富地区(n=176)	6.3	10.8	31.3	33.5	20.5	6.8	29.5
	北永井地区(n=346)	14.2	13.3	15.6	21.1	10.7	8.4	8.4
	藤久保地区(n=936)	15.3	19.8	15.4	9.1	14.0	4.9	9.3
	竹間沢地区(n=296)	29.7	15.5	12.8	10.8	11.8	32.4	5.4
	みよし台地区(n=46)	23.9	15.2	17.4	10.9	6.5	26.1	4.3

3.将来の三芳町のイメージ

- 「安心・安全に暮らせるまち」が過半数で他を引き離してトップ。次いで、「住みやすく、ショッピングやグルメが楽しめるまち」が44.0%。以下、大きく差があって、「高齢者や障がい者にやさしいまち」「自然豊かなまち」「子育てしやすく、教育が充実しているまち」が2割台で続く。

問6.将来の三芳町について、どのようになってほしいですか。（3つ以内/複数回答）



3.将来の三芳町のイメージ

- 小学生よりも中学生のほうが高いイメージは、「住みやすく、ショッピングやグルメが楽しめるまち」「バスなど公共交通網の整備されたまち」。逆に小学生のほうが高いのは「高齢者や障がい者にやさしいまち」「自然豊かなまち」「歴史・伝統を大切にすまち」。
- 小中学生ともに、男子よりも女子で回答率が高いイメージ項目が目立つ中、「芸術・文化・スポーツに力を入れるまち」は男子のほうが目立って高い。
- 地区別では、上富地区で「安心・安全」「自然豊か」「歴史・伝統を大切に」といった将来像が他地区に比べて高い。また、みよし台地区では、「住みやすく、ショッピングやグルメが楽しめるまち」「芸術・文化・スポーツに力を入れるまち」「仕事をすることが多いまち」が、他地区に比べて目立っている。

問6.将来の三芳町について、どのようになってほしいですか。（3つ以内/複数回答）

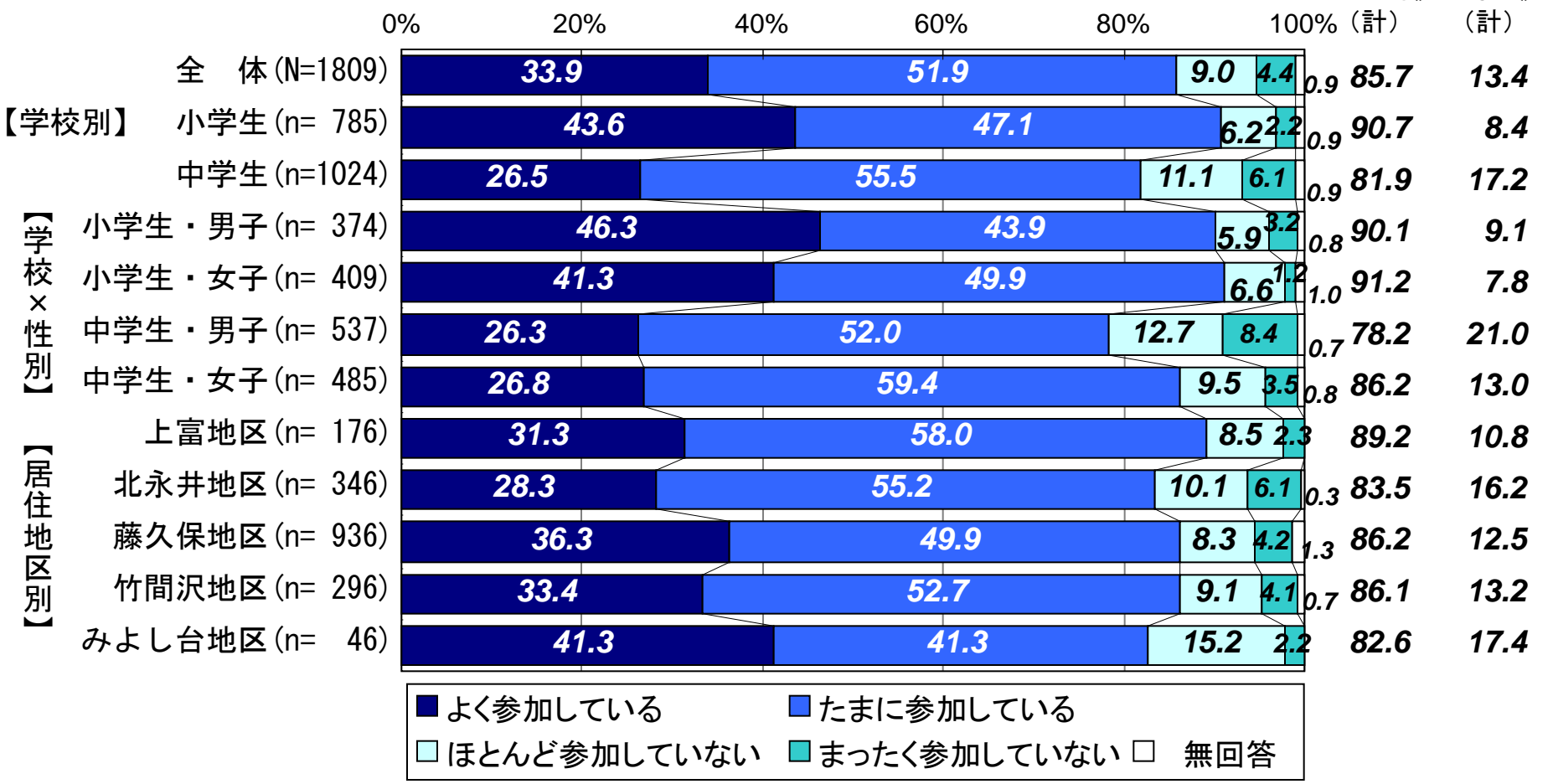
(N=1809)

		安心・安全に暮らせるまち	住みやすく、ショッピングやグルメが楽しめるまち	高齢者や障がい者にやさしいまち	自然豊かなまち	子育てしやすく、教育が充実しているまち	芸術・文化・スポーツに力を入れるまち	歴史・伝統を大切にすまち	病院などが充実したまち	バスなど公共交通網の整備されたまち	仕事をするとろが多いまち
単位:%											
全体 (N=1809)		56.8	44.0	28.7	25.8	24.0	19.7	16.5	13.7	11.6	10.3
【学校別】	小学生 (n= 785)	58.3	39.5	35.2	29.6	25.2	21.8	20.9	13.6	8.7	8.7
	中学生 (n=1024)	55.6	47.5	23.7	22.9	23.1	18.2	13.2	13.8	13.9	11.6
【学校×性別】	小学生・男子 (n= 374)	49.5	37.4	28.9	26.5	21.1	32.4	19.3	15.5	12.8	11.0
	小学生・女子 (n= 409)	66.3	41.6	41.1	32.5	29.1	12.0	22.2	12.0	4.9	6.6
	中学生・男子 (n= 537)	51.6	43.8	18.2	23.8	16.6	25.3	14.9	11.7	14.0	11.4
	中学生・女子 (n= 485)	59.8	51.8	29.7	21.9	30.1	10.3	11.1	16.1	13.8	12.0
【居住地区別】	上富地区 (n= 176)	60.8	37.5	25.0	34.7	17.0	15.9	22.2	8.5	14.2	11.9
	北永井地区 (n= 346)	58.1	42.8	26.0	27.5	23.1	18.8	19.1	12.4	10.1	8.4
	藤久保地区 (n= 936)	56.0	45.6	31.3	22.5	26.3	19.0	13.1	14.6	11.6	9.8
	竹間沢地区 (n= 296)	56.8	42.6	28.7	28.4	22.6	24.0	20.9	15.5	11.5	12.2
	みよし台地区 (n= 46)	50.0	52.2	13.0	28.3	23.9	28.3	13.0	13.0	15.2	17.4

4.祭や行事・イベントへの参加状況

- 《参加している》が85.7%と圧倒的。《参加していない》は13.4%。
 - 《参加している》は、中学生(81.9%)に比べて小学生(90.7%)でさらに高い。相対的に最も参加率が低いのは中学生の男子で、《参加していない》が唯一2割を超える。
 - 地区別で《参加している》は、上富地区が最も高い(89.2%)が、「よく参加している」では、みよし台地区の率がトップ。

問7.あなたは、三芳町や住んでいる地区の、お祭りや行事・イベントに参加していますか。

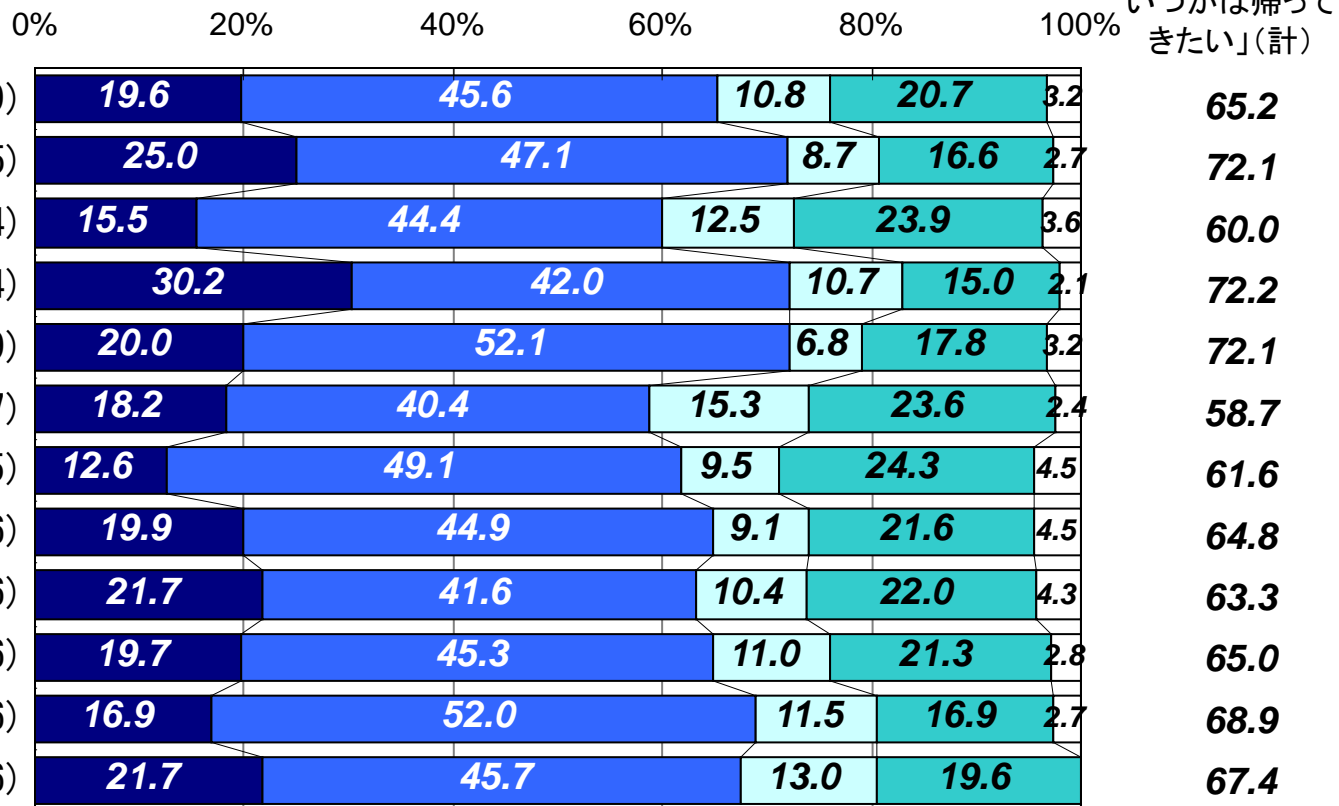


5.将来、三芳町に住み続けたいか

- 最も多いのは「町外に出ることはあっても、いつかは帰ってきたい」の45.6%。「住み続けたい」19.6%は、「住み続けたくない」10.8%を上回る。「わからない」は約2割。
 - 「住み続けたい」は、中学生(60.0%)よりも小学生(72.1%)、また、女子より男子で強い傾向。
 - 地区別では、他地区と顕著に異なる地区は見られない。

問8.あなたは、大人になっても三芳町に住み続けたいですか。

「住み続けたい+
いつかは帰って
きたい」(計)



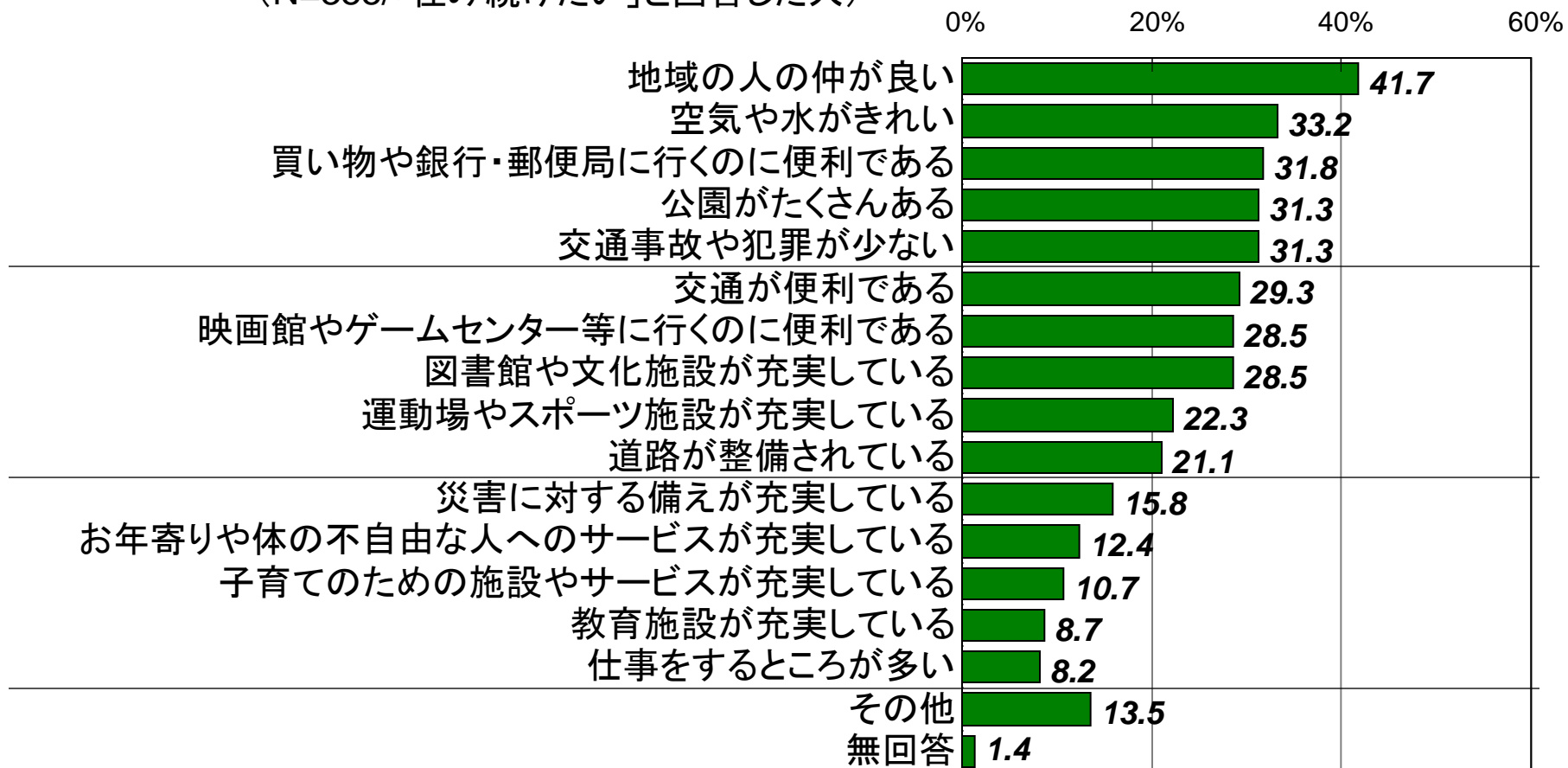
■ 住み続けたい ■ 町外に出ることはあっても、いつかは帰ってきたい
 □ 住み続けたくない ■ わからない □ 無回答

5-1.三芳町に住み続けたいと思う理由

- 「地域の人との仲が良い」が41.7%でトップ。次いで、「空気や水がきれい」「買い物や銀行・郵便局に行くのに便利」「公園がたくさんある」「交通事故や犯罪が少ない」が3割台、「交通が便利」「映画館やゲームセンター等に行くのに便利」「図書館や文化施設が充実」が3割弱。住み続けたい理由は、比較的、多岐に渡っている傾向。

問8で、「1 住み続けたい」と答えた方にお聞きします。住み続けたいと思う理由はなんですか。（複数回答）

(N=355/「住み続けたい」と回答した人)



5-1.三芳町に住み続けたいと思う理由

- 上位の理由については、項目のほとんどが小学生>中学生。小学生のうち、女子のほうが高いのは「空気や水がきれい」「図書館や文化施設が充実」「道路が整備」。同様に男子のほうが高いのは「公園がたくさんある」「交通事故や犯罪が少ない」「交通が便利」「映画館やゲームセンター等に行くのに便利」「運動場やスポーツ施設が充実」。
- 地区別でみると、上富地区では「地域の人との仲がよい」、北永井地区では「買い物や銀行・郵便局に行くのに便利」「交通事故や犯罪が少ない」、藤久保地区では「図書館や文化施設が充実」、竹間沢地区では「交通が便利」が、それぞれ他地区に比べて高い。

問8で、「1 住み続けたい」と答えた方にお聞きします。住み続けたいと思う理由はなんですか。（複数回答）

(N=355/「住み続けたい」と回答した人) 上位項目を提示(20%以上の回答率)

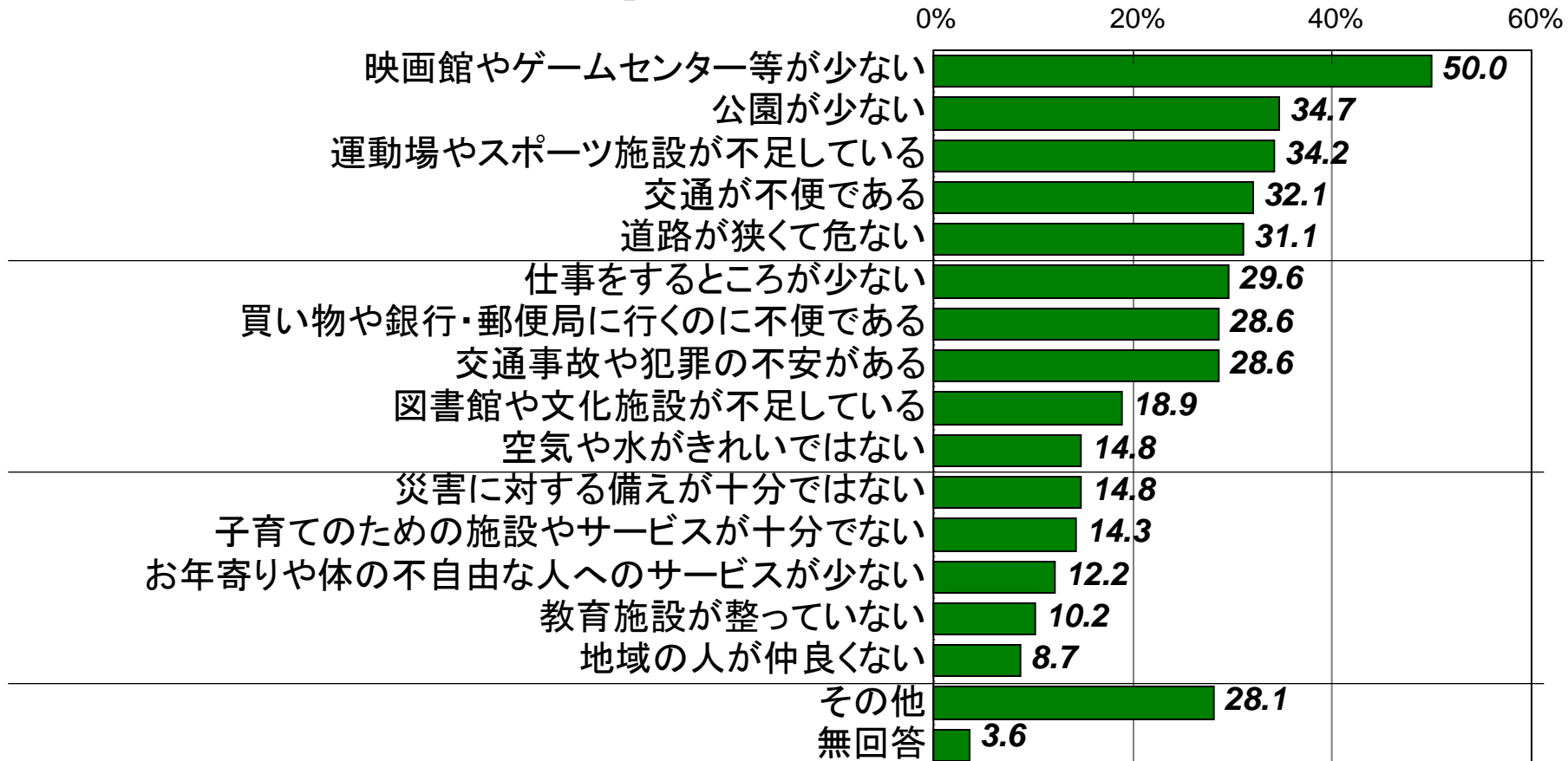
単位:%		地域の人 の仲が 良い	空気や 水がき れい	買い物 や銀行・ 郵便局 に行く のに便 利であ る	公園が たくさ んある	交通事 故や犯 罪が少 ない	交通が 便利で ある	映画館 やゲー ムセン ター等 に行く のに便 利であ る	図書館 や文化 施設が 充実し ている	運動場 やスポ ーツ施 設が充 実して いる	道路が 整備さ れている
全体(N=355)		41.7	33.2	31.8	31.3	31.3	29.3	28.5	28.5	22.3	21.1
【学校 別】	小学生(n=196)	49.0	38.3	32.7	40.3	38.3	32.1	32.1	31.1	26.5	26.0
	中学生(n=159)	32.7	27.0	30.8	20.1	22.6	25.8	23.9	25.2	17.0	15.1
【学校 ×性 別】	小学生・男子(n=113)	49.6	34.5	32.7	42.5	40.7	36.3	41.6	25.7	35.4	23.0
	小学生・女子(n=82)	48.8	43.9	32.9	37.8	34.1	26.8	18.3	39.0	14.6	30.5
	中学生・男子(n=98)	27.6	27.6	29.6	23.5	25.5	33.7	24.5	20.4	21.4	14.3
	中学生・女子(n=61)	41.0	26.2	32.8	14.8	18.0	13.1	23.0	32.8	9.8	16.4
【居住 地区 別】	上富地区(n=35)	57.1	37.1	2.9	31.4	34.3	34.3	11.4	20.0	28.6	22.9
	北永井地区(n=75)	41.3	38.7	41.3	33.3	41.3	24.0	26.7	22.7	25.3	18.7
	藤久保地区(n=184)	41.8	28.3	34.2	32.6	25.0	27.2	31.5	35.3	22.3	23.9
	竹間沢地区(n=50)	34.0	36.0	28.0	22.0	36.0	38.0	30.0	20.0	12.0	14.0
	みよし台地区(n=10)	30.0	60.0	30.0	40.0	40.0	50.0	40.0	20.0	30.0	20.0

5-2.三芳町に住み続けたくないと思う理由

- 「映画館やゲームセンター等が少ない」が50.0%でトップ。以下、3割前後で「公園が少ない」「運動場やスポーツ施設が不足」「交通が不便」「道路が狭くて危ない」「仕事をするとところが少ない」「買い物や銀行・郵便局に行くのに不便」「交通事故や犯罪の不安がある」と続く。

問8で、「3 住み続けたくない」と答えた方にお聞きします。住み続けたくないと思う理由はなんですか。（複数回答）

(N=196/「住み続けたくない」と回答した人)



5-2.三芳町に住み続けたくないと思う理由

- 上位の理由については、小学生に比べて中学生で「交通が不便」「仕事をするところが少ない」「買い物や銀行・郵便局に行くのに不便」が高い。逆に小学生のほうが高いのは、「公園が少ない」「交通事故や犯罪の不安がある」。
- 小学生の男子では「運動場やスポーツ施設が不足」、中学生の男子では「交通が不便」、中学生の女子では「仕事をするところが少ない」「買い物や銀行・郵便局に行くのに不便」が、それぞれ目立つ。
- 地区別では、北永井地区で「映画館やゲームセンター等が少ない」、藤久保地区で「公園が少ない」が、他地区に比べて目立つ。
- 回答者数(n値)が30未満と少ない属性については、分析対象から除外する。

問8で、「3 住み続けたくない」と答えた方にお聞きします。住み続けたくないと思う理由はなんですか。（複数回答）

(N=196/「住み続けたくない」と回答した人) 上位項目を提示(20%以上の回答率)

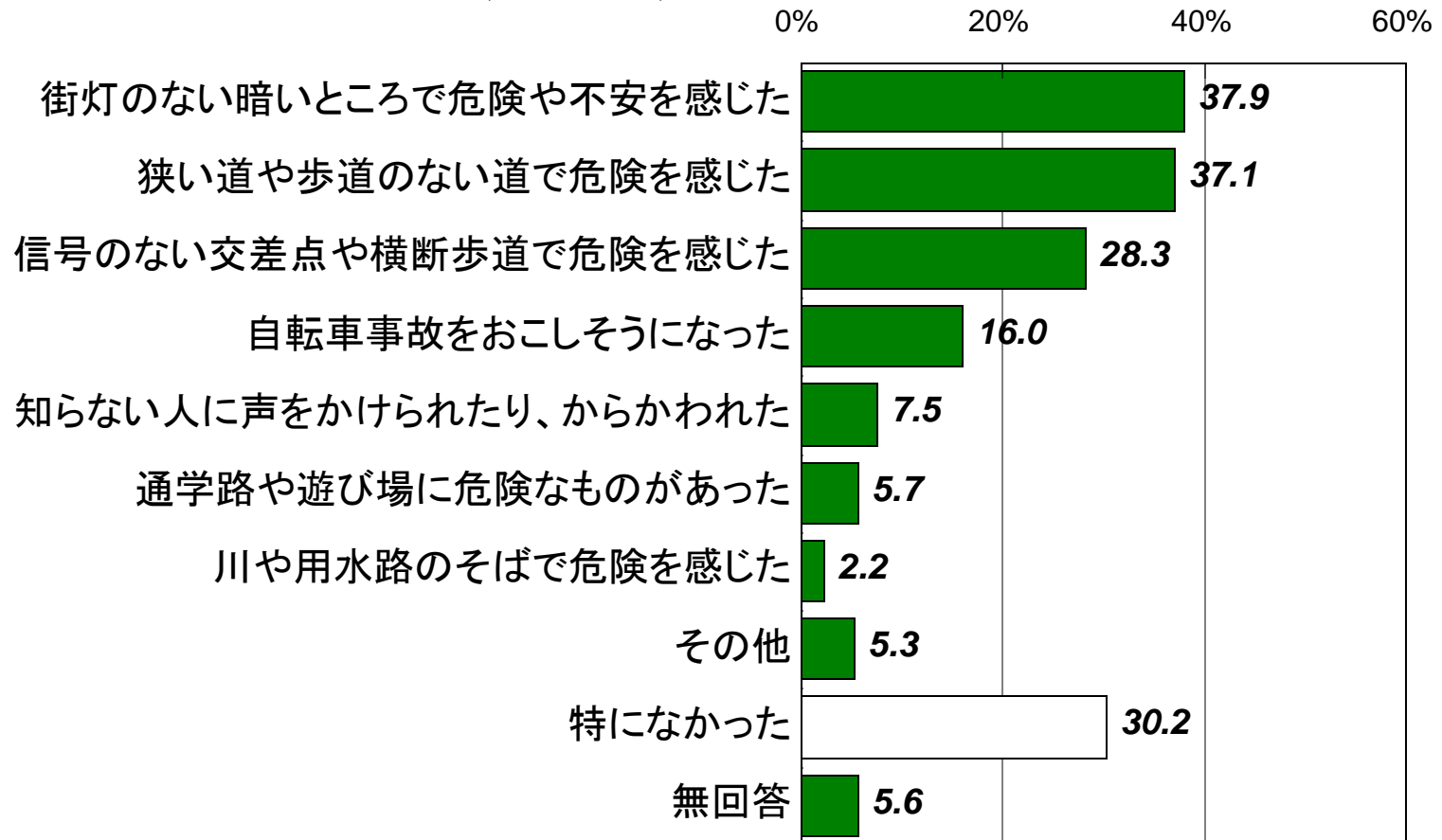
単位:%		映画館 やゲー ムセン ター等 が少な い	公園が 少な い	運動場 やス ポー ツ施 設が 不足 して いる	交通が 不便で ある	道路が 狭くて危 ない	仕事を するところ が少な い	買い物 や銀行・ 郵便局 に行く のに不便 である	交通事 故や犯 罪の不安 がある
全 体 (N=196)		50.0	34.7	34.2	32.1	31.1	29.6	28.6	28.6
【学校 別】	小学生 (n= 68)	50.0	38.2	36.8	20.6	30.9	22.1	11.8	39.7
	中学生 (n=128)	50.0	32.8	32.8	38.3	31.3	33.6	37.5	22.7
【学校 ×性 別】	小学生・男子 (n= 40)	57.5	32.5	45.0	20.0	15.0	17.5	10.0	30.0
	小学生・女子 (n= 28)	39.3	46.4	25.0	21.4	53.6	28.6	14.3	53.6
	中学生・男子 (n= 82)	51.2	35.4	40.2	40.2	28.0	29.3	32.9	18.3
	中学生・女子 (n= 46)	47.8	28.3	19.6	34.8	37.0	41.3	45.7	30.4
【居住 地区 別】	上富地区 (n= 16)	31.3	18.8	25.0	56.3	25.0	43.8	62.5	18.8
	北永井地区 (n= 36)	63.9	30.6	27.8	27.8	36.1	25.0	25.0	33.3
	藤久保地区 (n=103)	46.6	40.8	36.9	35.9	35.0	33.0	28.2	26.2
	竹間沢地区 (n= 34)	50.0	29.4	41.2	17.6	20.6	17.6	20.6	32.4
	みよし台地区 (n= 6)	66.7	33.3	16.7	16.7	16.7	33.3	16.7	33.3

6.最近、感じた危険や不安

- 「街灯のない暗いところ」「狭い道や歩道のない道」の指摘が目立つ。
- 「特になかった」との回答は30.2%。

問9.最近、次のような危険や不安などを感じたことがありますか。（複数回答）

(N=1809)



6.最近、感じた危険や不安

- 「狭い道や歩道のない道」は、小学生より中学生でより指摘が高い。「特になかった」は小学生のほうが高い。
- 「街灯のない暗いところ」「狭い道や歩道のない道」「信号のない交差点や横断歩道」は、小中学生ともに、男子より女子でかなり上回る傾向。
- 地区別では、竹間沢地区とみよし台地区で「街灯のない暗いところ」の指摘が、他地区を大きく上回る。

問9.最近、次のような危険や不安などを感じたことがありますか。（複数回答）

(N=1809)

単位:%		街灯のない暗いところで危険や不安を感じた	狭い道や歩道のない道で危険を感じた	信号のない交差点や横断歩道で危険を感じた	自転車事故をおこさうになった	知らない人に声をかけられたり、からかわれた	通学路や遊び場に危険なものがあった	川や用水路のそばで危険を感じた	その他	特になかった	危険や不安を感じた計
全 体 (N=1809)		37.9	37.1	28.3	16.0	7.5	5.7	2.2	5.3	30.2	64.2
【学校別】	小学生 (n= 785)	35.9	32.0	29.2	17.3	6.6	6.9	1.7	5.0	33.9	60.3
	中学生 (n=1024)	39.4	41.0	27.6	14.9	8.2	4.8	2.5	5.6	27.3	67.2
【学校×性別】	小学生・男子 (n= 374)	27.8	25.1	25.7	22.5	5.3	5.9	2.4	3.7	40.1	52.7
	小学生・女子 (n= 409)	43.5	38.4	32.5	12.7	7.8	7.8	1.0	6.1	28.1	67.5
	中学生・男子 (n= 537)	29.2	35.2	25.0	17.3	7.4	4.7	3.7	4.7	33.0	59.6
	中学生・女子 (n= 485)	50.5	47.4	30.7	12.4	9.1	4.9	1.2	6.6	21.0	75.7
【居住地区別】	上富地区 (n= 176)	38.6	39.2	22.7	15.3	4.0	3.4	1.1	5.1	26.7	67.0
	北永井地区 (n= 346)	32.1	36.7	24.9	18.8	5.8	4.9	2.0	4.9	35.5	59.5
	藤久保地区 (n= 936)	37.9	36.6	30.1	16.1	9.4	6.5	2.1	5.1	29.7	63.7
	竹間沢地区 (n= 296)	41.9	37.2	30.1	12.8	6.8	6.4	3.4	6.4	27.7	68.6
	みよし台地区 (n= 46)	50.0	39.1	30.4	17.4	2.2	-	-	6.5	26.1	71.7

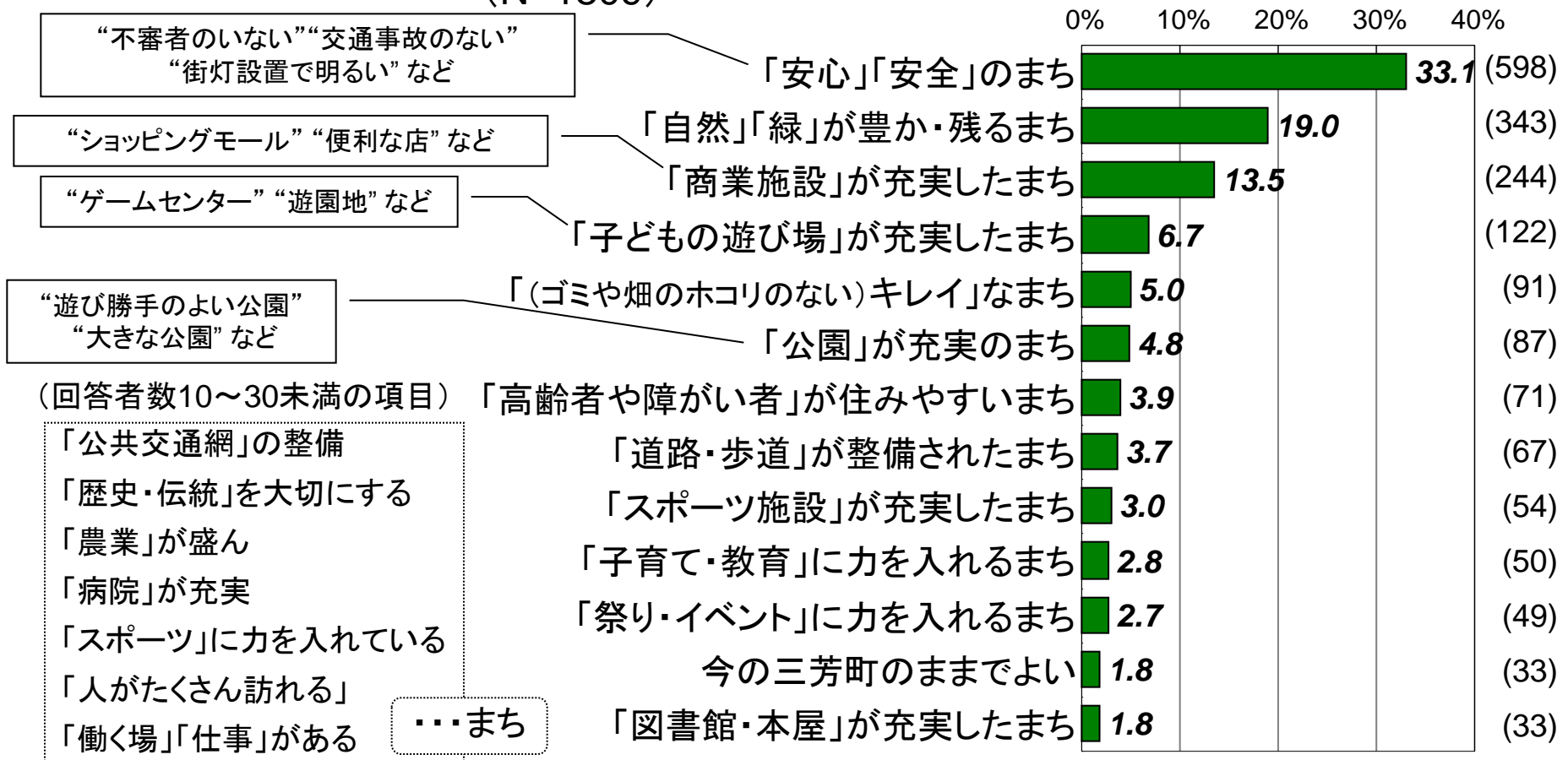
7.理想のまちのイメージ

- 自由回答による理想のまちのイメージをキーワードで整理すると、最も多いのは「安全」「安心」のまちで、3人に一人の割合で挙げている。以下、多いのは「自然」「緑」が豊か・残るまち、「商業施設」が充実したまち。

問10.あなたの、理想(りそう)のまちのイメージについて、自由に書いてください。(自由回答→複数回答集計)

(N=1809)

上位項目を提示(回答者数30以上) ()・・・回答者数



参考資料:調査票

学校コード №

三芳町 小中学生 まちづくりアンケート

このアンケートは、三芳町の小中学生のみなさんから意見を聴かせてもらい、三芳町が現在進めている、将来のまちづくり計画（「第5次総合計画」）の参考とするものです。

このアンケートは無記名で、回答は統計的に処理されますので、他の人にあなたの回答がわかることはありません。質問の順番に、ありのままに答えてください。ご協力よろしくお願いします。平成26年10月

三芳町長 林 伊佐雄

アンケートの答え方

- > お名前を書く必要はありません。他の人と相談しないで、あなた自身の考えを答えてください。
- > 質問ごとに、「1つだけ」などの指示に従って、番号を○で囲んでください。

問1. あなたの性別はどちらですか。（1つだけ○）

- 1 男性 2 女性

問2. あなたは何年生ですか。（1つだけ○）

- 1 小学5年生 2 小学6年生
3 中学1年生 4 中学2年生 5 中学3年生

問3. あなたが住んでいる地区はどちらですか。（1つだけ○）

- 1 上富地区 2 北永井地区 3 藤久保地区 4 竹間沢地区 5 みよし台地区

問4. あなたは、今、住んでいる三芳町が好きですか。（1つだけ○）

- | | | |
|-------------|-------------|---------|
| 1 とても好き | 2 好き | → 問4-①へ |
| 3 どちらともいえない | 4 あまり好きではない | |
| 5 嫌い | | → 問4-②へ |

問4-① 問4で「1 とても好き」「2 好き」と答えた方にお聞きします。その理由はなんですか。（3つ以内で○）

- 1 道路や街灯、ごみの収集などが整備されて住みやすい
2 緑などの自然が豊かである 3 まちがきれいである
4 まちが安全で安心して生活できる 5 友達や近所の人が親切である
6 図書館 資料館 児童館 公民館などが充実している
7 公園やスポーツ施設が充実している 8 買い物に便利である
9 イベントやお祭りが多い 10 その他（ ）

問4-② 問4で「4 あまり好きではない」「5 嫌い」と答えた方にお聞きします。その理由はなんですか。（3つ以内で○）

- 1 道路や街灯、ごみの収集などが整備されておらず住みにくい
2 緑などの自然が少ない 3 まちの清掃が行き届いていない
4 まちが安全でなく不安である 5 親しい友人や近所付き合いがない
6 図書館 資料館 児童館 公民館などが充実していない
7 公園やスポーツ施設が充実していない 8 買い物に不便である
9 イベントやお祭りが少ない
10 その他（ ）

問5. あなたが、三芳町に初めて来た人に自慢したい、紹介したいと思うものや場所は、どれですか。（いくつでも○）

- | | | |
|-------------------|--------------------------------|-----------|
| 1 自然・緑 | 2 雑木林・平地林 | 3 ケヤキ並木 |
| 4 川越街道の松並木等 | 5 三宮新田 | 6 こぶしの里 |
| 7 役場 | 8 多福寺・木の宮地蔵堂 | 9 旧島田家住宅 |
| 10 歴史民俗資料館・旧池上家住宅 | 11 竹間沢軍人形 | 12 望神楽 |
| 13 みよしまつり | 14 農地・農業・農産物 | |
| 15 コピスみよし・体育館 | | |
| 16 三芳PA（インターチェンジ） | 17 雷の川（さつまいも加工品） | |
| 18 狭山茶（茶加工品） | 19 そば（そば加工品） | |
| 20 みよし野菜（野菜加工品） | 21 みらいくん・のぞみちゃん | 22 ハンドボール |
| 23 花 | 24 その他（ ） | |

問6. 将来の三芳町について、どのようになってほしいですか。（3つ以内で○）

- 1 子育てしやすく、教育が充実しているまち
2 高齢者や障がい者にやさしいまち
3 病院などが充実したまち
4 安心・安全に暮らせるまち
5 バスなど公共交通の整備されたまち
6 自然豊かなまち
7 芸術・文化・スポーツに力を入れるまち
8 歴史・伝統を大切にすまち
9 仕事をすることが多いまち
10 住みやすく、ショッピングやグルメが楽しめるまち
11 その他（ ）

参考資料:調査票

問7. あなたは、三芳町や住んでいる地区の、お祭りや行事・イベントに参加していますか。(1つだけ○)。

- | | |
|---------------|---------------|
| 1 よく参加している | 2 たまに参加している |
| 3 ほとんど参加していない | 4 まったく参加していない |

問8. あなたは、大人になっても三芳町に住み続けたいですか。(1つだけ○)

- | | |
|---------------------------|---------|
| 1 住み続けたい | → 問8-①へ |
| 2 町外に出ることはあっても、いつかは帰ってきたい | → 問9へ |
| 3 住み続けたくない | → 問8-②へ |
| 4 わからない | → 問9へ |

問8-① 問8で、「1 住み続けたい」と答えた方にお聞きします。住み続けたいと思う理由はなんですか。(いくつでも○)

- | | |
|------------------------------|--------------------------|
| 1 交通が便利である | 2 買い物や銀行・郵便局に行くのに便利である |
| 3 映画館やゲームセンター等に行くのに便利である | 4 公園がたくさんある |
| 5 図書館や文化施設が充実している | 6 運動場やスポーツ施設が充実している |
| 7 空気や水がきれい | 8 災害に対する備えが充実している |
| 9 交通事故や犯罪が少ない | 10 子育てのための施設やサービスが充実している |
| 11 お年寄りや体の不自由な人へのサービスが充実している | |
| 12 教育施設が充実している | 13 仕事をするとところが多い |
| 14 地域の人の仲が良い | 15 道路が整備されている |
| 16 その他 () | |

問8-② 問8で、「3 住み続けたくない」と答えた方にお聞きします。住み続けたくないと思う理由はなんですか。(いくつでも○)

- | | |
|---------------------------|-------------------------|
| 1 交通が不便である | 2 買い物や銀行・郵便局に行くのに不便である |
| 3 映画館やゲームセンター等が少ない | 4 公園が少ない |
| 5 図書館や文化施設が不足している | 6 運動場やスポーツ施設が不足している |
| 7 空気や水がきれいではない | 8 災害に対する備えが十分ではない |
| 9 交通事故や犯罪の不安がある | 10 子育てのための施設やサービスが十分でない |
| 11 お年寄りや体の不自由な人へのサービスが少ない | |
| 12 教育施設が整っていない | 13 仕事をするとところが少ない |
| 14 地域の人が仲良くない | 15 道路が狭くて危ない |
| 16 その他 () | |

問9. 最近、次のような危険や不安などを感じたことがありますか。(いくつでも○)

- 1 信号のない交差点や横断歩道で危険を感じた
- 2 狭い道や歩道のない道で危険を感じた
- 3 自転車事故をおこしそうになった
- 4 知らない人に声をかけられたり、からかわれた
- 5 街灯のない暗いところで危険や不安を感じた
- 6 通学路や遊び場に危険なものがあった
- 7 川や用水路のそばで危険を感じた
- 8 その他 ()
- 9 特になかった

問10. あなたの、理想のまちのイメージについて、自由に書いてください。

●質問は以上で終わりです。ご協力ありがとうございました。