

令和6年3月吉日

農家組合の皆さま

三芳町役場観光産業課

令和6年度「経営所得安定対策」のご案内について

日頃より町の農業行政にご理解、ご協力いただき厚く御礼申し上げます。

さて、「経営所得安定対策」につきまして別紙チラシをご覧のうえ、ご興味のある方は、令和6年4月15日(月)までに観光産業課までご連絡ください。

詳細につきましては、別紙のチラシをご覧ください。

記

1.事業名称

・経営所得安定対策

(問合せ先)

三芳町役場観光産業課 農業振興担当

TEL:049-258-0019(内線 212)

経営所得安定対策等の概要

関東農政局

「経営所得安定対策」では、担い手農家の経営の安定に資するよう、諸外国との生産条件の格差から生ずる不利を補正する交付金（ゲタ対策）と、農業経営のセーフティネットとして、当年産の収入が減少した場合に、その減少額を補てんする交付金（ナラシ対策）を措置しています。

また、麦、大豆、米粉用米等の戦略作物の本作化や、水田の畑地化を推進する水田活用の直接支払交付金を措置しています。

米・麦・大豆などを生産する農業者の皆様におかれましては、これらの対策を十分に活用いただき、需要に応じた生産・販売に積極的に取り組むことにより、農業経営の安定を図って下さるよう、よろしくお願いします。

1. 畑作物の直接支払交付金（ゲタ対策）

交付対象者

認定農業者、集落営農（法人化したものは除く）、認定新規就農者
※ いずれも規模要件はありません

対象作物

麦、大豆、てん菜、でん粉原料用ばれいしょ、そば、なたね ※ ビール用麦等、黒大豆、種子用は対象外

【令和5～7年産の平均交付単価】

対象作物	平均交付単価	
	課税事業者向け単価	免税事業者向け単価
小麦	5,930円/60kg	6,340円/60kg
二条大麦	5,810円/50kg	6,160円/50kg
六条大麦	4,850円/50kg	5,150円/50kg
はだか麦	8,630円/60kg	9,160円/60kg
大豆	9,430円/60kg	9,840円/60kg
てん菜	5,070円/t	5,290円/t
でん粉原料用 ばれいしょ	14,280円/t	15,180円/t
そば	16,720円/45kg	17,550円/45kg
なたね	7,710円/60kg	8,130円/60kg

数量払

生産量と品質に応じて交付
※ 交付単価は品質区分に応じて設定

交付単価は令和5年～7年産に適用

交付単価は、令和5年産から、消費税の課税事業者向け単価と免税事業者向け単価に分かれました。

このことから、免税事業者向け単価を申請する方は、収入・売上が1千万円以下であることを確認するために、2年前（2期前）の確定申告書等の提出が必要となります。

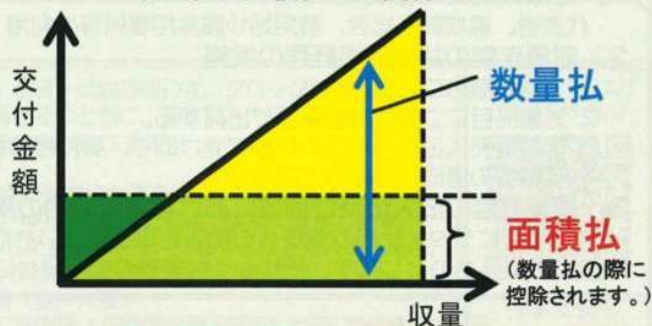
面積払（営農継続支払）

当年産の作付面積に応じて、数量払の先払いとして交付

2.0万円/10a
(そばは1.3万円/10a)

※ 面積払は、自然災害により当年産の栽培の継続を断念せざるを得ない場合にあって、交付される場合があります。

<数量払と面積払との関係>



2. 米・畑作物の収入減少影響緩和交付金（ナラシ対策）

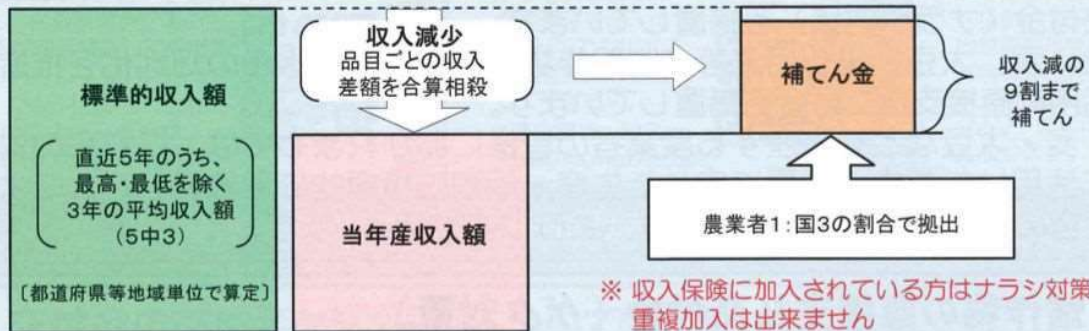
交付対象者

認定農業者、集落営農（法人化したものは除く）、認定新規就農者
 ※ いずれも規模要件はありません

対象作物

米、麦、大豆、てん菜、でん粉原料用ばれいしょ
 ※ ビール用麦等、黒大豆、種子用は対象外

- ・ 農業者の米、麦、大豆等の当年産の販売収入の合計（当年産収入額）が、過去の平均収入（標準的収入額）を下回った場合に、その差額の9割を補てんします。
- ・ 補てんの財源は、**農業者と国が1対3の割合で負担**します。
- ・ 補てんを受けるには、農業者からの積立金（掛け捨てではありません）の拠出が必要です。
- ・ 令和6年産の交付金は、令和7年5月下旬～6月頃に支払います。



米を生産する予定の農業者は、加入申請時（令和6年7月1日まで）に、「出荷・販売契約数量等報告書」の提出が必要です。

3. ゲタ対策及びナラシ対策の交付対象者

○ 認定農業者になるには

自らが行う農業経営の5年後の目標やその達成に向けた取組等を内容とする「農業経営改善計画」を作成し、その計画を認定庁*が審査し、認定します。

農業者自らが「農業経営改善計画」を作成



認定庁へ申請

認定庁が認定

認定農業者

○ 認定新規就農者になるには

経営を開始してから5年後の目標やその達成に向けた取組等を内容とする「青年等就農計画」を作成し、その計画を市町村が審査し、認定します。

新規就農者自らが「青年等就農計画」を作成

市町村へ申請

市町村が認定

認定新規就農者



6月30日までに認定農業者・認定新規就農者になっていただくか、集落営農の組織化や集落営農への参加が必要となります。

○ 集落営農を組織するには

集落営農の要件については、現場実態を踏まえて、以下の要件を満たすものが対象となります。

1. 組織の規約の作成

代表者、構成員、総会、農用地や農業用機械等の利用・管理に関する事項等を定めた組織の規約を作成する。

2. 対象作物の共同販売経理の実施

- ① 集落営農の口座を設ける。
- ② 対象品目について組織名義で出荷する。
- ③ その販売代金等を組織の口座で受け取り、費用控除後に生じた利益を販売や出荷をしたすべての構成員に対して配分する。



3. 農業経営の法人化及び地域における農地利用の集積

市町村にゲタ・ナラシ対策への加入を申し出ただき、市町村が確実に実行されると判断すれば、要件を満たしているものとします。※詳しくは最寄りの市町村にご相談ください。

認定庁

市町村

営農範囲が単一市町村の区域内のケース

県

営農範囲が市町村をまたがるケース

国

営農範囲が県をまたがるケース

4. 水田活用直接支払交付金

交付対象者

支援の対象となる農業者は、販売目的で対象作物を交付対象水田で生産（耕作）する販売農家・集落営農

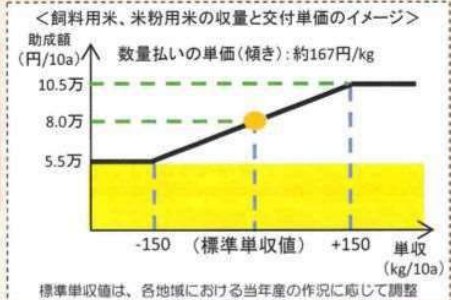
交付対象水田について

- ① たん水設備（畦畔等）や用水路等を有しない農地は交付対象外
- ② 5年間で一度も水張り（水稲作付が基本）が行われない農地は令和9年度以降は交付対象としない方針

① 戦略作物助成

対象作物	交付単価
麦、大豆、飼料作物	3.5万円/10a ^{※1}
WCS用稲	8.0万円/10a
加工用米	2.0万円/10a
飼料用米、米粉用米	収量に応じ、5.5万円～10.5万円/10a ^{※2}

※1：多年生牧草について、当年産において播種を行わず収穫のみを行う年は1.0万円/10aで支援
 ※2：飼料用米の一般品種への支援について、令和6年度については標準単価7.5万円/10a（5.5～9.5万円/10a）。今後、標準単価を段階的に引き下げ、令和8年度においては、標準単価6.5万円/10a（5.5～7.5万円/10a）とする。



② 産地交付金

水田収益力強化ビジョンに基づく地域の特徴を活かした魅力的な産地づくりに向けた取組を支援します。

対象となる取組	配分単価
そば、なたね、新市場開拓用米、地力増進作物の作付（基幹作のみ）	2.0万円/10a
新市場開拓用米の複数年契約 ^{※3} （3年以上の新規契約分を令和6年度に配分）	1.0万円/10a

※3：コメ新市場開拓等促進事業で採択された者が対象



※4：作付転換の実績や計画等に基づき配分

③ 都道府県連携型助成

都道府県が転換作物を生産する農業者を独自に支援する場合に、農業者ごとの前年度からの転換拡大面積に応じて、都道府県の支援単価と同額（上限：0.5万円/10a）で国が追加的に支援します。

④ 畑地化促進事業（令和5年度補正予算と併せて実施）

水田の畑地化や畑地化後の畑作物の定着までの一定期間の支援や農地利用の団地化等に向けた関係者間の調整や種子確保、土地改良区の地区除外決済金等を支援します。

対象となる支援内容	
① 畑地化支援 ^{※5}	高収益作物 ^{※6} ：14.0万円/10a、畑作物 ^{※7} ：14.0万円/10a
② 定着促進支援	ア 高収益作物 ^{※6} 2.0万円（3.0万円 ^{※8} ）/10a×5年間 または 10.0万円（15.0万円 ^{※8} ）/10a（一括） イ 畑作物 ^{※7} 2.0万円/10a×5年間 または 10.0万円/10a（一括）
③ 産地づくり体制構築等支援	○産地づくりに向けた体制構築支援：定額 1 協議会当たり上限300万円 ○土地改良区決済金等支援：定額 上限25万円/10a

※5：交付対象水田から除外する取組をいう。（地目の変更を求めものではない。）
 ※6：対象作物は、野菜、果樹、花き等
 ※7：対象作物は、麦、大豆、飼料作物（牧草等）、子実用とうもろこし、そば等
 ※8：加工・業務用野菜等の場合

⑤ 畑作物産地形成促進事業（令和5年度補正予算）

需要拡大が期待される畑作物を生産する農業へと転換するため、実需者との結びつきの下で、対象作物の低コスト生産等に取り組む生産者を支援します。^{※9}

- ・対象作物：麦、大豆、高収益作物（加工・業務用野菜など）、子実用とうもろこし
- ・支援単価：4.0万円/10a
- ・加算措置：令和7年度に畑地化に取組む場合、0.5万円/10a加算する。（畑地化加算）

⑥ コメ新市場開拓等促進事業

産地と実需者との連携の下、新市場開拓用米等の低コスト生産等の取組を行う農業者を支援します。^{※9}

- ・対象作物：新市場開拓用米、加工用米、米粉用米^{※10}
- ・支援単価：4.0万円/10a、3.0万円/10a、9.0万円/10a

※9：予算の範囲内で、助成対象となる地域農業再生協議会を決定

※10：米粉用米（パン・めん用の専用品種）が対象

5. 小麦・大豆の国産化の推進

産地と実需が連携して行う小麦・大豆の国産化を推進するため、水田・畑地を問わず、ブロックローテーションや営農技術・機械の導入等による生産性向上や増産を支援するとともに、国産小麦・大豆の安定供給に向けたストックセンターの整備等を支援します。（令和5年度補正予算と併せて実施）

（1）小麦・大豆生産技術向上事業

- 話し合い等を通じた生産性向上の推進：団地化やブロックローテーション等の推進に必要な話し合い、ほ場の簡易な改修・点検、水田地図のデジタル化等に要する費用を実費で支援します。
- 新たな営農技術等の導入：生産性向上や需要に応じた生産に向け、技術や品種を導入する場合、その内容に応じて1.0万円/10a以内で定額支援します。

（2）産地生産基盤/パワーアップ事業のうち国産シェア拡大対策（小麦・大豆）

- 小麦・大豆機械導入対策：機械・施設の購入・リースを支援 1/2以内、50万円以上5千万円未満
- 小麦・大豆生産・加工施設整備対策：乾燥調整施設や農産物処理加工施設の整備等を支援 1/2以内
- 小麦・大豆ストックセンター整備対策：ストックセンターの整備等を支援 1/2以内

詳細は、下記よりご確認ください。



【事業のご案内】
 小麦・大豆の国産化の推進について

6. 加入申請手続き等について

◆ 提出していただく主な書類

- 1 経営所得安定対策等交付金を申請する書類（交付申請書）
- 2 営農計画を示した書類（営農計画書等）
- 3 交付金の振込口座を届け出る書類（振込口座届出書）



◆ 経営所得安定対策等はパソコンやスマートフォンから農林水産省共通申請サービス（eMAFF）を活用したオンライン申請に対応しています！

オンライン申請を行うためには、以下の手順に沿ってIDを登録する必要があります。

- ① 最初に、gBizIDを登録します。以下のサイトにアクセスし、必要事項を記入の上、gBizIDを登録してください。

gBizIDホームページ
<https://gbiz-id.go.jp/>



- ② gBizIDを用いてeMAFFへアクセスします。必要事項を記入の上、eMAFFで利用する申請者用のIDを登録してください。

共通申請サービス
<https://e.maff.go.jp/>



- ③ eMAFFへのID登録を行った後、身分証明書を持参の上、最寄りの地域農業再生協議会にお越しください。本人確認が終了次第、eMAFFの利用が可能となります。

詳しくは、地域農業再生協議会（市町村・JA等）へご相談ください。

7. 交付金の交付スケジュールについて(予定)

	令和6年												令和7年			
	4月	5月	6月	7月	8月	9月	10月	11月	12月	1月	2月	3月	4月	5月	6月	7月
申請手続 交付金の 交付	↓ 交付申請書、 営農計画書等 の受付			対象作物の作付確認、数量払の数量確認												
				ゲタ対策の数量払の交付（大豆・そば以外）												
				ゲタ対策の数量払の交付（大豆・そば）												
				ゲタ対策の 面積払の交付												
				水田活用の直接支払交付金の交付												
	↓ ナラシ対策の 積立て申出															
				↓ 積立金の 納付												
													↓ 交付 申請			
															↓ ナラシ対策の 交付金の交付	

交付金の交付を受けるためには、対象作物ごとの出荷・販売状況がわかる書類（当年産の出荷販売伝票の写し等）及び農産物検査の結果又は品位等区分の確認結果等がわかる書類の提出が必要です。

※ 農産物検査の結果がわかる書類を「品質区分と同等のものであることを示す資料（ゲタ対策）」や「助成対象の米穀として販売された数量を確認できる資料（ナラシ対策、水田活用の直接支払交付金のうち加工用米・飼料用米・米粉用米）」に代えることが可能です。

問い合わせ先

関東農政局 埼玉県拠点 地方参事官室 (☎ 048-740-0467)

お気軽に、無料電話相談

フリーダイヤル

0120-38-3786

受付時間：平日9:00~17:00 自動的にお住まいの地方農政局等に繋がります。

サア

ミナハイロー

ご注意：

・携帯電話、PHS、公衆電話及びIP電話など一部の電話ではご利用いただくことができません。
 また、非通知設定のお電話からはお繋ぎできませんので、お手数ですが番号の前に「186」を押してお掛けください。
 ・左記以外にも、最寄りの地方農政局等、地域農業再生協議会（市町村、JA等）までお気軽にご連絡ください。

水田活用の直接支払交付金と 経営所得安定対策等の概要

- 本パンフレットは令和6年度版です。令和7年度以降は、支援内容が変更となる場合があります。
- 令和6年度経営所得安定対策等の申請をされる方は、令和6年7月1日までに最寄りの地域農業再生協議会(市町村・JA)又は国(関東農政局)へ交付申請書及び営農計画書を提出してください。

1 水田活用の直接支払交付金

(1) 戦略作物助成※1

水田で麦、大豆、飼料用米、米粉用米等を販売目的で生産する販売農家、集落営農に対して交付金が直接交付されます。

対象農地 水田(たん水設備や用水路等を有する)

交付対象者 販売農家、集落営農

※1 戦略作物助成は、コメ新市場開拓等促進事業及び畑作物産地形成促進事業と重複して交付されません。

対象作物(基幹作のみ)		交付単価
麦、大豆、飼料作物		35,000円/10a※2
WCS用稲		80,000円/10a
加工用米		20,000円/10a
米粉用米		数量に応じて55,000円/10a~105,000円/10a (標準単価 80,000円/10a)
飼料用米	下表の専用品種	数量に応じて55,000円/10a~95,000円/10a (標準単価 75,000円/10a)※3
	一般品種	

※2 多年生牧草については、当年産において播種を行わず、収穫のみを行う年は、10,000円/10a支援。

※3 飼料用米の一般品種の支援については、令和6~8年度にかけて標準単価が段階的に引き下げられ、令和8年度においては標準単価6.5万円/10a(数量に応じて5.5~7.5万円/10a)となります。

飼料用米の専用品種

むさしの26号(県知事特認品種)、いわいだわら、えみゆたか、オオナリ、きたげんぎ、北瑞穂、クサホナミ、たちじょうぶ、ふくのこ、ふくひびぎ、べこあおば、べこごのみ、北陸193号、ホシアオバ、ミズホチカラ、みなちから、モグモグあおば、もちだわら、モミロマン、夢あおば、笑みたわわ、亜細亜のかおり

(2) 産地交付金

埼玉県が定める「水田収益力強化ビジョン」に基づき、水田で麦、大豆、飼料用米、米粉用米等を販売目的で生産する販売農家等に交付金が交付されます。

対象農地 水田(たん水設備や用水路等を有する)

1 県独自メニュー

整理番号	対象作物	対象者	交付単価(円以内/10a) ^{※1}		充当する 順番
			当初	配分増額により充当 する場合の上限額	
1	麦、大豆	認定農業者 集落営農 認定新規就農者	5,200	5,700	②
2-1	高収益作物 (基幹作のみ・11品目 ^{※2})		5,200	5,700	③
2-2	高収益作物 (基幹作のみ・上記以外の野菜)		5,000	—	—
3-1	飼料用米		3,800	4,300	④
3-2	米粉用米		3,000	—	—
4-1	二毛作 (主食+戦略作物等 ^{※3})	販売農家 集落営農	3,500	4,000	⑤
4-2	二毛作 (戦略作物同士)		10,500	12,000	①
5	飼料作物		5,200	5,700	⑥

※1 活用実績によっては、当初交付単価より下がる場合があります。

※2 ねぎ、ブロッコリー、カリフラワー、さといも、とうもろこし、なす、えだまめ、たまねぎ、にんにく、じゃがいも、ごま

※3 戦略作物(麦、大豆、飼料作物、WCS用稲、加工用米、飼料用米及び米粉用米)、そば、なたね及び新市場開拓用米

2 地域の実績に応じた追加配分^{※1}

整理番号	対象作物	対象者	交付単価
1	そば、なたねの作付け(基幹作のみ)	販売農家 集落営農	20,000円/10a
2	新市場開拓用米の作付け (基幹作のみ、コメ新市場開拓等促進事業の対象を除く)		20,000円/10a
3	新市場開拓用米の複数年契約 ^{※2} (基幹作、3年以上の新規契約を対象に令和6年度に配分)		10,000円/10a
4	地力増進作物の作付け(基幹作のみ)		20,000円/10a ^{※3}

※1 令和6年7月1日までに提出された交付申請書及び営農計画書に基づき配分されるため、これらの書類に記載がない場合や二毛作から基幹作に変更となった場合等は、交付されません。

※2 コメ新市場開拓等促進事業で採択された者が対象。

※3 地域農業再生協議会毎の取組に対して配分されるため、交付単価は20,000円/10aを下回る場合があります。

水田活用の直接支払交付金の交付対象水田について

- たん水設備(畦畔等)や用排水路等を有しない農地は交付対象外です。
- 令和4年から5年間で一度も水張り(水稲作付)が行われない農地は、令和9年から交付対象外となります。
- 水張りは、水稲作付けにより確認することを基本とします。ただし、①湛水管理を1か月以上行い、②連作障害による収量低下が発生していない場合は、水張りを行ったものとみなします。なお、地域農業再生協議会の確認を受ける必要があります。

2 経営所得安定対策

(1) 畑作物の直接支払交付金(ゲタ対策)

諸外国との生産条件の格差により不利がある畑作物の生産・販売を行う農業者の経営安定のための交付金です。令和5年産から免税事業者と課税事業者で単価が異なります。

対象作物 麦、大豆、そば、なたね(ビール麦、黒大豆、種子用は対象外)

対象農地 畑及び水田

交付対象者 認定農業者、集落営農、認定新規就農者(いずれも規模要件なし)

交付金額 数量払：収穫量に交付単価を乗じた金額(基本は数量払)
面積払：数量払の先払として、当年産の作付面積に応じた金額

交付単価 数量払の単価：下表を参照(令和7年産まで適用)
面積払の単価：20,000円/10a(「そば」は、13,000円/10a)

数量払の平均交付単価(令和5年産～7年産)

対象作物	課税事業者向け単価	免税事業者向け単価	対象作物	課税事業者向け単価	免税事業者向け単価
小麦 (円/60kg)	5,930	6,340	大豆 (円/60kg)	9,430	9,840
二条大麦 (円/50kg)	5,810	6,160	そば (円/45kg)	16,720	17,550
六条大麦 (円/50kg)	4,850	5,150	なたね (円/60kg)	7,710	8,130
はだか麦 (円/60kg)	8,630	9,160			

- 交付単価は品質区分に応じて設定されています。詳細は国のパンフレット等をご確認ください。
- 免税事業者向け単価が適用されるには、個人は2年前(令和4年分)、法人は2期前の各事業年度の所得に係る税務署等が受け付けた確定申告書(写)等の提出が必要です。
- 組織として確定申告していない集落営農には、課税事業者向け単価が適用されます。

(2) 米・畑作物の収入減少影響緩和交付金(ナラシ対策)

当年産の販売収入の合計が標準的収入を下回った場合に、その差額の9割を補てんします。補てんの財源は、農業者と国が1対3の割合で負担します。(積立金は掛け捨てではありません。)

対象作物 米、麦、大豆(ビール麦、黒大豆、種子用は対象外)

交付対象者 認定農業者、集落営農、認定新規就農者(いずれも規模要件なし)

3 農業保険

(1) 収入保険

自然災害だけでなく、価格低下、怪我や病気などによる収入の減少が補償対象となります。

対象作物 全ての農産物

加入対象者 青色申告を行っている農業者(個人・法人)

(2) 水稻共済

自然災害などによる収穫量又は生産金額の減少を補償します。

対象作物 水稻

加入対象者 農業共済の組合員又は、10a以上の作付けを行っている農業者(個人・法人)

青色申告の方は、収入保険をおすすめします。

ただし、国費の二重助成を避けるためにナラシ対策と収入保険は同時に加入できないため、**どちらか一方を選ぶ**ことになります。詳しくはお近くの農業共済組合へお問い合わせください。

埼玉県農業共済組合 **本所 048-645-2141**

中部統括支所(川越) 049-235-8711 東松山支所 0493-22-0655 上尾支所 048-779-6911
 北部統括支所(熊谷) 048-533-8030 本庄支所 0495-21-0255 秩父支所 0494-22-0647
 東部統括支所(行田) 048-559-1588 宮代支所 0480-32-1015 越谷支所 048-965-7251

経営所得安定対策等における交付金イメージ(10aあたり)

【試算条件】 **収量** 小麦:420kg/10a、大豆:180kg/10a、米粉用米・飼料用米:基準単収
対象者 認定農業者(免税事業者の場合) (単位:円/10a)

品目		畑作物の直接 支払交付金 (ゲタ対策) ※2 【免税事業者】	水田活用の直接支払交付金			合計
基幹作 ^{※1}	二毛作 ^{※1}		戦略作物助成	産地交付金		
				作物等への 助成	二毛作 助成	
主食用米	小麦	44,380	0	5,200	3,500	53,080
米粉用米	小麦	44,380	80,000	8,200	10,500	143,080
大豆	小麦	73,900	35,000	10,400	10,500	129,800
WCS用稲	小麦	44,380	80,000	10,400	10,500	145,280
飼料用米(多収品種)単作		0	80,000	3,800	0	83,800
飼料用米(一般品種)単作		0	75,000	3,800	0	78,800
小麦単作		44,380	35,000	5,200	0	84,580

※1 ほ場において1品目のみ作付ける場合は、その品目が「基幹作」となる。同一ほ場で2品目を作付ける場合は、任意で「基幹作」、「二毛作」を選択できる。ただし、主食用米は必ず基幹作となる。

※2 畑作物の直接支払交付金(ゲタ対策)の単価は平均交付単価を使用。

本チラシの内容については、最寄りの地域農業再生協議会 ▶▶▶(連絡先は県協議会HPをご覧ください)
 又は下記にお問い合わせください。(市町村・JA)

- 埼玉県農林部 生産振興課主穀担当 048-830-4036
- JA埼玉県中央会 JA支援部
 農政・広報・組合員組織担当 048-829-3309
- JA全農さいたま 米麦部米麦課 048-799-7000
- 関東農政局生産部 経営所得安定対策チーム 048-740-0467



県協議会HPは
こちらから



関東農政局HPは
こちらから